



**Sebring**  
SPORTEXHAUST



[www.sebring.at](http://www.sebring.at)



# Sebring

TECHNOLOGY

# S

## SEBRING CARBON – THE PERFECT SOUND



Die Schalldämpfer mit dem neuen SEBRING Carbon Endrohr sind sowohl in Singel- als auch in Doppelendrohrausführung erhältlich und überzeugen durch die qualitativ hochwertige Verarbeitung und den sportlichen Look.

In der Doppelendrohrausführung kommen die Carbon Endrohre auf einen Außendurchmesser von jeweils 88 mm und in der Singelendrohr-Ausführung auf 100 mm. Dabei kommt eine Verbundkonstruktion aus hochwertigem Edelstahl und Carbon zum Einsatz.

The sport silencers with the new SEBRING carbon tailpipe are available in double tailpipe as well as in single tailpipe version and convince with high quality finish and sporty design.

In the double tailpipe version with 88 mm diameter each and in the single tailpipe version with 100 mm diameter a composite construction of stainless steel and carbon is applied creating an outstanding look.



# Sound in motion

## KLANGERLEBNIS DER SUPERLATIVE

Die Auspuffanlagen aus dem Hause SEBRING zählen zur ersten Wahl, wenn es darum geht, seinem Fahrzeug den ultimativen Sound zu verpassen. Neben Leistungssteigerung und Designoptimierung steht seit jeher die Gestaltung des Sounderlebnisses im Mittelpunkt der SEBRING Entwicklungsarbeit. Eine Vielzahl an Soundtechnikern arbeitet in den SEBRING Soundlabors unter Einsatz modernster Einrichtungen und Methoden an der Schaffung eines individuell abgestimmten Sounds, der dem Fahrzeug einen entsprechenden Auftritt verleiht.

Die Verwendung einer SEBRING Auspuffanlage ist nicht nur Garant für maximale Leistungsausbeute sondern auch für ein Klangerlebnis der Superlative. Der Einsatz modernster Technik ermöglicht eine Soundperformance für jedermann, die an Individualität keine Wünsche offen lässt.

Egal ob Hot Steel, Twister oder Dual Performance, die Auspuffanlagen aus dem Hause SEBRING stehen für individuellen Sound, optimale Motorleistung und perfektes Design.

## UNIQUE SOUND EXPERIENCE

The exhaust systems from SEBRING count among the top choices if vehicles are to have the ultimate sound. Aside from performance gains and optimal designs, the creation of the best sound experience has always been at the very center of the SEBRING product development. A multitude of sound technicians are working in the SEBRING sound laboratories using state-of-the-art facilities and methods in creating an individualized sound which gives each vehicle a unique appearance.

The use of a SEBRING exhaust system not only leads to maximum engine performance but creates a unique sound experience. Deploying the most advanced technology enables a sound experience for everyone which leaves absolutely nothing to be desired.

Whether Hot Steel, Twister or Dual Performance, the exhaust systems from SEBRING stand for individual sound, maximum engine performance and perfect design.



Angelika Kresch CEO



Ing. Otto Kresch CEO



## SEBRING.SOUND IN MOTION.SINCE 1963

Seit nahezu fünf Jahrzehnten steht SEBRING für Sportauspuffanlagen höchster Qualität. Das steirische Unternehmen ist dabei schon längst vom „Local Hero“ zum „Global Player“ aufgestiegen. Unter dem Motto „Made in Austria für den Weltmarkt“ fertigt SEBRING seine Produkte für Kunden in der ganzen Welt. Im SEBRING-Technologiecenter werden die neuesten Anwendungen entwickelt, das Sounddesign abgestimmt und die Leistung optimiert. Umfangreiche Schulungen und ständige Weiterbildung der Mitarbeiter sind für die Sportauspuffprofis selbstverständlich. Der Erfolg ist hörbar, sichtbar und spürbar – auf der Rennstrecke ebenso wie auf der Straße.

Since almost 5 decades SEBRING stands for exhaust systems of the highest quality. The Styrian company has already long ago taken the step from the „Local Hero“ to a „Global Player“. Following our mission statement “Made in Austria but meant for the world“ SEBRING produces sport exhaust systems for its customers all over the globe. In the SEBRING technology centre the latest applications are developed, the sound is tuned and the performance is optimized. Substantial training courses and continuous training for our employees are a must for the Austrian experts in sports exhausts. The success can be heard, seen and felt on the racing track as well as on the road.





# SOUND, POWER UND DESIGN...

...sind die Attribute, die SEBRING als Marke auszeichnen. Neben Leistungsoptimierung und -steigerung legen die SEBRING-Techniker in der Entwicklung großen Wert auf Materialqualität, Produkt- und Sound-Design.

...are the features that distinguish the brand SEBRING. Besides optimum efficiency and performance gain it is quality, product and sound design that is of great importance to the SEBRING technicians.



## FORSCHUNG UND ENTWICKLUNG

Im SEBRING-Forschungszentrum werden Synergien genutzt. Erfahrung, Wissen und Kreativität der SEBRING-Mitarbeiter treffen hier auf modernste Technologie. Am Beginn jeder Entwicklung stehen Design und 3D-Konstruktion. Anschließend werden die ersten Prototypen gebaut, getestet und ausgewertet. Erst zum Abschluss jeder Produktentwicklung geht es auf die Straße. Die Ergebnisse der Straßentests werden dabei ständig mit jenen der hauseigenen Pass-By-Messstrecke verglichen. Das Resultat: Spitzenqualität und Supersound made by SEBRING!

## RESEARCH AND DEVELOPMENT

The SEBRING research centre takes advantage of synergies. Experience, know-how and creativity of the SEBRING employees meet latest technology. Design and 3D-construction stand at the beginning of each development. Then first prototypes are built, tested and the measured values are compared. The roads test are constantly compared with those of the in-house pass-by test section. The result: Top quality and a super sound made by SEBRING!



## HIGHTECH - STATE OF THE ART

**01** CNC gesteuerte EMS-Rohrendenverformmaschine (CNC controlled EMS tube end forming machine), **02** automatische, vollelektrische Rohrkalt-biegemaschine Schwarze-Robitec CNC 80 TB MR (Automatic electric cold pipe bending machine Schwarze Robitec CNC80 TB MR), **03, 04, 05** Motoman robotec Roboter der neuesten Generation (Latest generation Motoman robotec robot), **06** CNC ZEISS Messmaschine mit Messplatte (CNC ZEISS measuring machine with measuring panel), **07** CNC Rohrendenrollmaschine (CNC tube end rolling machine), **08** Elektropolieranlage (Electrolytic polishing machine), **09** Einpressen und Falzen der Abschlussböden rechts und links (Pressing and folding of the borders on the right and on the left), **10** CNC gesteuerte Aufhängungsfertigung (CNC controlled suspension production), **11** Sondermaschine Endrohrfertigung (Special machine tail pipe production), **12** Sondermaschine Rohrverformung (Special machine tube forming), **13** 3D CAD Konstruktion (3D CAD construction), **14** BLM CNC Rohrendenverformmaschine (BLM CNC tube end forming machine).





# SEBRING TECHNOLOGIE

Im SEBRING-Technologiecenter wird Qualität produziert. Der Hightech-Maschinenpark beeindruckt durch innovative Produktionsmaschinen und modernste Kommunikationsinfrastruktur.

# SEBRING TECHNOLOGY

The modern SEBRING technology centre produces highest quality. The high-tech plant impresses by innovative manufacture lines and a highly modern communication infrastructure.



## DAS GEHEIMNIS DES ERFOLGS

SEBRING-Auspuffanlagen werden nach dem neuesten Stand der Technik hergestellt. Hightechisierte Fertigungsprozesse und präzise Verarbeitung garantieren perfekte Produktqualität. Nahezu 50 Jahre Erfahrung, die Produktion nach ISO TS 16949 und die harten Prüfungen im Rennsport geben Ihnen die Garantie, mit einer SEBRING-Auspuffanlage höchste Qualität und beste Verarbeitung für besonders lange Lebensdauer zu besitzen. Die Mitarbeiter von SEBRING sind ständig bemüht, den hohen Qualitätsstandard weiter zu optimieren. Dem verantwortungsbewussten und bestens ausgebildeten Personal stehen neben dem Hightech-Maschinenpark auch modernste Kommunikationsmittel zur Verfügung.

## THE SECRET OF SUCCESS

The manufacture of SEBRING exhaust systems is state of the art. Hightech processes of production and precise processing lead to perfect product quality. Almost 50 years of experience, production complying with ISO TS 16949 and the severe service tests during racing events are a guarantee that owning a SEBRING exhaust goes along with superior quality and best workmanship for extraordinary durability. The employees of SEBRING permanently strive for further optimization of the high quality standards. A caring and excellently trained staff is supported not only by an up-to-date high-tech plant but also by our modern means of communication.





## ROLLENPRÜFSTAND

Durch die im Akustik-Messraum befindliche Rolle können reale Fahrzustände, wie z.B. Beschleunigung, Konstantfahrt und Verzögerung auf beliebigen Straßenneigungen simuliert werden. Das Mess- und Steuerungssystem TORNADO berücksichtigt Unterschiede zur realen Straßenmessung durch elektrische Massen- und Fahrwiderstandssimulation. Dabei gestattet es unter anderem Performance-Tests, wie Leistungs- und Zugkraftermittlung.

## ROLLER TYPE TEST STAND

The roller of the acoustic room enables simulation of actual travelling road conditions such as acceleration, constant travel and deceleration on any road camber. The TORNADO test and control system takes variations of actual on-road tests into consideration by means of electrical mass and road resistance simulation. TORNADO allows, among others, performance tests such as performance and tractive force determination.

## TECHNISCHE FEATURES

### ROLLENPRÜFSTAND

Max. Vorderachsleistung:	250 KW
Max. Hinterachsleistung:	355 KW
Max. Gesamtleistung:	480 KW
Max. Geschwindigkeit:	250 KM/H
Lüftungsanlage mit Durchsatz von:	40.000 M <sup>3</sup> /H

## TECHNICAL FEATURES

### ROLLER TYPE TEST STAND

Maximum front axle output:	250 KW
Maximum rear axle output:	355 KW
Maximum total output:	480 KW
Max. speed:	250 KM/H
Ventilation system with flow-rate OF:	40.000 M <sup>3</sup> /H



# THE SOUND OF SEBRING

Perfektes Sound-Design unterscheidet SEBRING vom Wettbewerb. Herzstück des SEBRING-Forschungszentrums ist daher der Akustik-Messraum, wo der markentypische SEBRING-Sound kreiert wird. Fahrgeräusch- und Standgeräuschmessungen, Sound Quality Messungen sowie Schallintensitätsmessungen zur Schallquellenortung werden hier unter Einhaltung strengster Geheimhaltungsvorschriften durchgeführt. Mit einem eigenen Messsystem für das Sound-Design wird der Klang der Abgasanlagen optimiert.



A perfect sound design distinguishes SEBRING from its competitors. The acoustic test room, where the typical SEBRING sound is created, is the centre piece of the SEBRING research centre. Measurements of noise from moving as well as stationary vehicles, sound quality measurements as well as sound intensity measurements to determine the location of sound sources are carried out here. With a special sound design test system the tone of the exhausts is optimized.



## PASS-BY-MESSSTRECKE

Dass der SEBRING-Sound auch allen gesetzlichen Bestimmungen entspricht, wird auf der hauseigenen Fahrgeräusch-Messstrecke sichergestellt. Die automatisierte Messung wird vom Testfahrer mittels Notebook durchgeführt. Über Funk-LAN gelangen die Daten zu einem stationären Host-Rechner, der die Daten verarbeitet und in einer Datenbank speichert. So wird der Testfahrer in Echtzeit über alle Messdaten informiert.

## PASS-BY-MEASURING SECTION

Tests on the in-house pass-by test section guarantee that the SEBRING sound meets all legal requirements. The automated test can be carried out by a test driver by means of a notebook. Via a LAN connection the data are communicated to a stationary host computer which processes and stores all data. Thus the test driver is informed about all test data in real time.

## TECHNISCHE FEATURES

### AKUSTIK-MESSRAUM

Reflexionsarmer Halbfreifeldraum mit Metadyne-Keilabsorber:	1100 MM
Untere Grenzfrequenz von:	80 HZ
Innenabmessungen (L x B x H):	13 X 11 X 5,5 M

## TECHNICAL FEATURES

### ACOUSTIC TEST ROOM

Semi-anechoic chamber with IAC metadyne absorption wedge:	1100 MM
Lower threshold frequency of:	80 HZ
Internal dimensions (L x B x H):	13 X 11 X 5,5



## 3D-KONSTRUKTION

Egal ob Design, Konstruktion oder Vermessung der fertigen Produkte – durchgängige 3D-Verarbeitung ist die Voraussetzung für passgenaue SEBRING-Produkte. Sowohl die bei SEBRING erstellten Schalldämpfergeometrien als auch die vom Kunden bereitgestellten Varianten werden so präzise in Hardwareteile umgesetzt und vermessen.

## 3D-CONSTRUCTION

Be it design, construction or measurement of the produced parts – the continuity in the 3 D- processing is the condition that SEBRING products fit perfectly. It is possible to convert SEBRING silencer geometry as well as those variants provided by the customers into precise hardware components.

## AUSSTATTUNG

### 3D-KONSTRUKTION

Konstruktionsstationen mit CATIA 4/5  
 Konstruktionsstationen Pro Engineer  
 Rechenplätze Pro Engineer Mechanical Structure

## FEATURES

### 3D-CONSTRUCTION

Construction stations with CATIA 4/5  
 Construction stations Pro Engineer  
 Computing stations Engineer Mechanical Structure

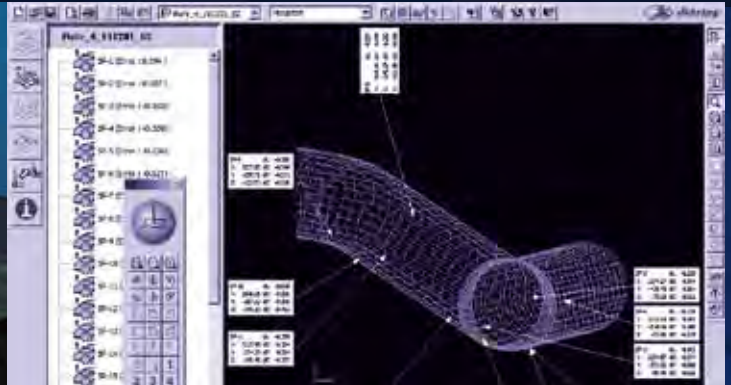


# QUALITÄT IN ANDEREN DIMENSIONEN

Von der 3D-Konstruktion bis zum fertigen Produkt – modernste Softwarelösungen garantieren die maßgeschneiderte Produktion der SEBRING-Sportauspuffanlagen.

# QUALITY IN OTHER DIMENSIONS

From 3D-construction to the final product – ultra-modern software packages guarantee the made-to-order production of the SEBRING sportexhausts.



## SIMULATION

Ergänzend zu den vielfältigen Möglichkeiten der Messungen an Fahrzeugen stehen den SEBRING-Entwicklern auch Varianten der Simulation im Bereich Festigkeit und Geräusch zur Verfügung. Über das Softwarepaket Mechanical Structure kann beispielsweise die Eigenresonanz oder die Spannungsverteilung an komplexen Bauteilen vorausberechnet und optimiert werden.

In addition to the various vehicle testing methods, the new development centre at SEBRING offers a multitude of possibilities for the simulation of stability and noise. Natural resonance or the stress distribution on complex components can be predetermined via the software package "Mechanical structure" and then optimized in the simulation.



# HOT STEEL



\*) Soundeinsatz /  
Sound insert

## HEISSER SOUND

Der SEBRING Hot Steel definiert einen neuen Trend beim Bau von Auspuffanlagen. Er beeindruckt auf den ersten Blick mit harter „Streetfighter-Optik“. Polierter Edelstahl, kleiner Schalldämpferkörper, klare Linienführung und ein bulliges Endrohr sprechen eine deutliche Sprache. Dennoch ist das heiße Eisen von SEBRING mit einer EG-Genehmigung ausgestattet und erfüllt somit alle gesetzlichen Bestimmungen für den Einsatz im öffentlichen Straßenverkehr.


## HOT SOUND

The SEBRING Hot Steel defines a new trend with the construction of exhaust systems. It impresses at the first view with hard "streetfighter-optic". Polished stainless steel, small silencer body, clear line management and a brawny tail pipe speak a clear language. Nevertheless the hot iron of SEBRING is delivered with an EEC-approval and fulfils the Road Traffic Licencing Regulations.

## FEATURES

Heißer Sound  
Mit Soundeinsatz \*  
Leistungssteigerung  
Edelstahl poliert  
3 Jahre Garantie  
ohne Kilometerbegrenzung  
EG-Genehmigung

Hot sound  
With sound insert \*  
Performance increase  
Stainless steel polished  
3 years warranty  
unlimited mileage  
EC approval





# DUAL PERFORMANCE & TWISTER

TWISTER ist der neue Hochleistungsschalldämpfer von SEBRING. Schon die Bezeichnung TWISTER ist ein klarer Hinweis darauf, dass die eigentlichen Wurzeln dieser neuen SEBRING-Kreation im Rennsport liegen. Der EG-genehmigte Edelstahlschalldämpfer sorgt für satteren Sound und Leistungssteigerung über den gesamten Drehzahlbereich. Die Optik besticht insbesondere durch die edle Verarbeitung.

TWISTER is the new high-performance silencer of SEBRING. Already the name TWISTER gives a clear hint that the actual roots of this new SEBRING creation lie in the world of racing sports. This EU certified stainless steel silencer provides a full sound and performance increases across the whole speed range. The design is very impressive due to precise workmanship.



-RXT



-41



-4



-RXT



-RXT



-XT1



-D4



-HT41



-TS5



Soundeinsatz/  
sound element

Twister

Wechselbare Endrohre/  
changeable tailpipes

**NEW**

**-10C** 1 x Ø 100 mm Carbon  
**-86C** 2 x Ø 88 mm Carbon

**-86C**



**-PIU** 150 x 85 mm

**-PIU**



**-II** rund / round 2 x Ø 60 mm

**-II**



**-4** rund / round 2 x Ø 76 mm  
**-3** rund / round Ø 76 mm  
**-1** rund / round Ø 70 mm

**-4**



**-4SK** rund-schräg / round-angled 2 x Ø 76 mm

**-4SK**



**-4S** rund-schräg / round-angled 2 x Ø 76 mm  
**-82S** rund-schräg / round-angled 2 x Ø 101 mm

**-82S**



**-TS4** rund / round 2 x Ø 76 mm  
**-TS3** rund / round Ø 76 mm

**-TS4**



**-IP4** rund / round 2 x Ø 76 mm  
**-IP3** rund / round Ø 76 mm

**-IP4**



**-42** rund / round Ø 101 mm

**-42**



**-6** rund / round 2 x Ø 90 mm  
**-5** rund / round Ø 90 mm  
**-2** rund / round 2 x Ø 70 mm

**-6**



**-6S** rund-schräg / round-angled 2 x Ø 90 mm  
**-5S** rund-schräg / round-angled Ø 90 mm

**-6S**



**-TS6** rund / round 2 x Ø 90 mm  
**-TS5** rund / round Ø 90 mm

**-TS6**



**100% STAINLESS STEEL**



# SEBRING Endrohrdesign / Tip design

Die jahrzehntelange Erfahrung und die harten Prüfungen im Rennsport sind Garanten für höchste Qualität, beste Verarbeitung und besonders lange Lebensdauer einer SEBRING-Edelstahl-Sportauspuffanlage mit verchromten Endrohren. SEBRING-Perfektion steht für Sicherheit und 36 Monate Werksgarantie (ohne km-Beschränkung) auf jede SEBRING-Auspuffanlage.

More than three decades of experience including extensive motorsport involvement are a guarantee that owing a SEBRING stainless steel exhaust with chromed tail pipes goes inline with superior quality and best workmanship for extraordinary durability. SEBRING perfection means security and is backed by a 36 month guarantee (without a limit of mileage).

**-T6 rund / round 2 x Ø 90 mm**

**-T6**



**-81 rund / round 2 x Ø 101 mm**  
**-41 rund / round Ø 101 mm**

**-81**



**-HT81 rund / round 2 x Ø 101 mm**  
**-HT41 rund / round Ø 101 mm**

**-HT81**



**-22 rund / round 2 x Ø 114 mm**  
**-20 rund / round Ø 114 mm**

**-22**



**-IP22 rund / round 2 x Ø 114 mm**  
**-IP20 rund / round Ø 114 mm**

**-IP22**



**-16 eckig-oval / angular-oval 2 x 81 x 65 mm**  
**-15 eckig-oval / angular-oval 81 x 65 mm**

**-16**



**-18 eckig-oval / angular-oval 2 x 95 x 75 mm**  
**-17 eckig-oval / angular-oval 95 x 75 mm**

**-18**



**-00 oval / oval 2 x 89 x 62 mm**  
**-0 oval / oval 89 x 62 mm**

**-00**



**-EE eckig-oval / angular-oval 2 x 107 x 67 mm**  
**-E eckig-oval / angular-oval 107 x 67 mm**

**-EE**



**-30 oval / oval 122 x 72 mm**  
**-31 oval / oval 2 x 122 x 72 mm**

**-30**



**-32 oval / oval 122 x 72 mm**

**-32**



**-XT1 oval / oval 155 x 95 mm**

**-XT1**



**-C1 101 x 65 mm**  
**-C2 2 x 101 x 65 mm**

**-C2**



**-D4 rund / round 2 x Ø 76 mm DT**

**-D4**



**-RXT oval / oval 155 x 95 mm**

**-RXT**



**100% STAINLESS STEEL**


Motortyp engine type	ccm ccm	PS/kW HP/kW	Baujahr year
-------------------------	------------	----------------	-----------------

## ALFA ROMEO

### ALFA Mito type 955 ab/from 08

955A1000	1.4l	79/58
199A8000 T-Jet	1.4l	153/114
198A4000 TB	1.4l	120/88

080925-2 ESD/RS 2 x Ø 70



### ALFA 145 type 930 ab/from 6/94

AR33501	1351	90/66
---------	------	-------

940915-17# ESD/RS 95 x 75



940915-41# ESD/RS Ø 101



940915-3# ESD/RS Ø 76



### ALFA 145 TD type 930 ab/from 95 & ab/from 98

AR33601, TD	1929	90/66
-------------	------	-------

980923-17# ESD/RS 95 x 75



### ALFA 146 TD type 930 ab/from 95 & ab/from 98

AR33601	1929	90/66
---------	------	-------

980903-17# ESD/RS 95 x 75



Motortyp engine type	ccm ccm	PS/kW HP/kW	Baujahr year
-------------------------	------------	----------------	-----------------

### ALFA 147 ab/from 01

HS

AR97203	1598	105/77
AR32104	1598	120/88
AR32310, 16V	1970	150/110
AR32310, Selespeed	1970	150/110
194A5000, JTD 16V	1910	140/103
JTD	1910	115/85

### ALFA 147 Facelift ab/from 05

HS

AR97203, 16V	1598	105/77
AR32104, 16V	1598	120/88
JTD	1910	100/74
JTD	1910	115/85
JTD	1910	150/110

010900SR# SR/SP (ohne TÜV/not homologated)  
nicht für/not for JTD



010901# VSD/FS (ohne Abb./without picture)  
nicht für/not for JTD

050913-41 ESD/RS Ø 101



010913-7 ESD/RS Ø 98 HOT STEEL (nur für/only for 1.6l 77/88kW)  
gerade, nicht gerollt/straight, not rolled



KOMPLETTANLAGE AB KAT: Alle Sportschalldämpfer in Verbindung mit Vorschalldämpfer (mit/ohne TÜV laut Artikelbeschreibung) oder Soundrohr (ohne TÜV). / COMPLETE EXHAUST SYSTEM UP FROM CAT.: All sport exhausts in connection with front silencer (with/without EC-hom. acc. to description) or sound pipe (without EC-hom.).

### ALFA 147 GTA type 937 ab/from 03

V6 24V	3179	250/184
--------	------	---------

030980-4# ESD/RS 2xØ 76





Motortyp engine type	ccm ccm	PS/kW HP/kW	Baujahr year
-------------------------	------------	----------------	-----------------

### ALFA 164 TD type 164 ab/from 8/88

84A, TD	2482	114/84	
VM08B, TD	2499	125/92	ab/from 10/92

920993-5# ESD/RS Ø 90



### ALFA GTV type 916 ab/from 4/95

AR16202, V6	1996	201/148	
-------------	------	---------	--

950910-17# ESD/RS 95 x 75



## AUDI

### AUDI A1 type 8X ab/from ab 10

CBZA, TFSI	1.2l	86/63
CBZB, TFSI	1.2l	105/77
CAX, TFSI	1.4l	122/90
CAYA, TDI	1.6l	75/55
CAYBB, TDI	1.6l	90/66
CAYC, TDI	1.6l	105/77

081240-86C ESD/RS Ø 86 Carbon



#### ACHTUNG / ATTENTION:

Zur Montage auf Diesel-Modelle sind der Originalhalter fahrzeugseitig (Art.Nr. 6Q0 253 144F) und die 2 Originalschrauben (Art.Nr. N0195269) zu verwenden! / For mounting on Diesel models the original hanger (part no 6Q0 253 144F) and the 2 original screws (part no N0195269) have to be used/organised!

Bei Montage auf 1.2l TFSI und Diesel Modelle ist die Heckschürze laut beiliegender Schablone nachzuschneiden! / If mounting on 1.2l TFSI and Diesel models the rear skirt has to be cut acc. to the enclosed template!

### AUDI A2 type 8Z ab/from ab 00

AUA	1390	75/55
AMF, TDI	1422	75/55

001223-4 # ESD/RS Ø 76



### AUDI A3 type 8L ab/from 09/96

AEH/AKL/APF	1595	100/74
AEH/AKL/APF	1595	102/75
AGN	1781	125/92
AGR, TDI	1896	90/66

981211SR• SR/SP (ohne TÜV/not homologated)

nicht für/not for TDI



981220 VSD/FS (nur für/only for 1.6l 74/75kW) (ohne Abb./without picture)

981212-18 ESD/RS 95 x 75



981212-7 ESD/RS HOT STEEL Ø 98 (nicht für/not for TDI)

gerade, ungerollt/straight, not rolled



Zur Montage auf 1.6l Modelle ist die Original VW/Audi-Aufhängung Nr. 1J0253144 zu verwenden! / For mounting on 1.6l models the original VW/Audi hanger No. 1J0253144 has to be used!

AD0021 Adapter für/adaptor for 1.8l notwendig/necessary (nicht bei /not for Hot Steel

AD0016 Adapter für/adaptor for 1.6l notwendig/necessary

KOMPLETTANLAGE AB KAT: Alle Sportschalldämpfer in Verbindung mit Vorschalldämpfer (mit/ohne TÜV laut Artikelbeschreibung) oder Soundrohr (ohne TÜV). / COMPLETE EXHAUST SYSTEM UP FROM CAT.: All sport exhausts in connection with front silencer (with/without EC-hom. acc. to description) or sound pipe (without EC-hom.).

### AUDI A3 type 8L ab/from 97

BAD	1598	110/81
AGU/AQA/ARZ Turbo	1781	150/110
Turbo	1.8l	179/132
ATD, TDI	1896	100/74
TDI	1.9l	110/81
TDI	1.9l	130/96

981231SR# SR/SP (ohne TÜV/not homologated)

nicht für/not for TDI



981233-T6 ESD/RS Ø 90



KOMPLETTANLAGE AB KAT: Alle Sportschalldämpfer in Verbindung mit Vorschalldämpfer (mit/ohne TÜV laut Artikelbeschreibung) oder Soundrohr (ohne TÜV). / COMPLETE EXHAUST SYSTEM UP FROM CAT.: All sport exhausts in connection with front silencer (with/without EC-hom. acc. to description) or sound pipe (without EC-hom.).

ACHTUNG / ATTENTION: Sofern nicht ausdrücklich anders angegeben, passen unsere Sportendschalldämpfer nur auf die Standard-Heckschürzen! / Our sport exhausts only fit on the standard rear skirt if nothing else is mentioned!

Motortyp engine type	ccm ccm	PS/kW HP/kW	Baujahr year
-------------------------	------------	----------------	-----------------

#### AUDI A3 type 8P ab/from 03

BGU/BSE	1595	102/75
	1595	115/85

#### AUDI A3 Facelift type 8P ab/from 09

BSE	1.6l	102/75
-----	------	--------

0411211 ESD/RS system links/left (ohne Abbildung/without picture)  
190000-5 ER/TP Ø 90 190000-4S ER/TP Ø 90



190000-D4 ER/TP Ø 76 DT



190000-PIU ER/TP 150x85



Bei Verwendung von ER -4S/-D4/-PIU muss die Heckschürze nachgeschnitten werden! /  
If using TP -4S/-D4/-PIU the rear skirt has to be cut!

#### AUDI A3 type 8P ab/from 03

BGU, FSI	1595	102/75
AXW, FSI	1984	150/110
BKC, TDI	1896	105/77
BKD, TDI	1968	140/103

031260-D4# ESD/RS Ø 76 DT



AD0021 Adapter für/adaptor for 1.6l FSI notwendig/necessary

#### AUDI A3 type 8P ab/from 03

BLR/BLY, FSI	1984	150/110
BWA	1984	200/147
BKC/BLS/BJB, TDI	1896	105/77
AZV, TDI	1968	136/100
BKD/BMM, TDI	1968	140/103
BMN, TDI	1984	170/125

0516811 ESD/RS links/left (ohne Abbildung/without picture)  
190000-4S ER/TP Ø 76 190000-D4 ER/TP Ø 76 DT



190000-PIU ER/TP 150x85



190000-5 ER/TP Ø 90



190000-32 ER/TP 122x72 oval



AD0080 Adapter für/adaptor for 2.0l TDI 100/103 kW, 2.0l FSI 110 kW  
notwendig/necessary

AD0079 Adapter für/adaptor for 1.9l TDI 77 kW notwendig/necessary

Motortyp engine type	ccm ccm	PS/kW HP/kW	Baujahr year
-------------------------	------------	----------------	-----------------

#### AUDI A3 type 8P ab/from 03



BLR, BLY, AXW, FSI	1984	150/110
BKC, BJB, BLS, TDI	1896	105/77
BKD, BMM, TDI	1968	140/103

0516820 ESD/RS TWISTER system links-rechts/left-right



290000-4S ER/TP Ø 76



290000-42 ER/TP Ø 101



290000-D4 ER/TP Ø 76 DT



290000-PIU ER/TP 150x85



290000-32 ER/TP 122 x 72



Die Heckschürze muss für das rechte Endrohr/die rechten Endrohre laut beiliegender  
Schablone nachgeschnitten werden. / The rear skirt has to be cut for the right side tail  
pipe(s) according the enclosed template!

#### AUDI A3 Sportback type 8P ab/from 05

AXX, TFSI	1984	200/147
-----------	------	---------

0681211# ESD/RS System links/system left (ohne Abbildung/without Picture)

190000-D4 ER/TP Ø 76DT



190000-4S ER/TP Ø 76



190000-PIU ER/TP 150x85



190000-32 ER/TP 122x72 oval



190000-5 ER/TP Ø 90



#### AUDI A3 Cabrio type 8P ab/from 08

BZB/CDA, TFSI	1.8l	160/118
CAW, TFSI	1984	200/147
BLS, TDI	1.9l	105/77
CBA, TDI	2.0l	140/103

081265-IP4# ESD/RS Ø 76





Motortyp engine type	ccm ccm	PS/kW HP/kW	Baujahr year
-------------------------	------------	----------------	-----------------

### AUDI A4 Limousine & Avant type B5 ab/from 10/94

ABC, 4 Zyl./cyl.	2598	150/110
AAH, 4 Zyl./cyl.	2771	175/128

941222-D2# ESD/RS 89 x 68



### AUDI A4 Limousine & Avant type 8E ab/from 01

#### bis/until 05 (nicht/not Facelift)

AVJ, Turbo	1781	150/110
Turbo	1.8l	163/120
BDV	2393	170/125

021265R-HT41# ESD/RS Ø 101 rechts/right



021265L-HT41# ESD/RS Ø 101 links/left



ESD li/re nur gemeinsam montierbar! / RS L/R only fits as a complete system!

### AUDI A4 Quattro Limousine & Avant type 8E ab/from 01

AVJ, Turbo	1781	150/110
------------	------	---------

011232-HT41L # ESD/RS Ø 101 links/left



011232-HT41R # ESD/RS Ø 101 rechts/right



ESD li/re nur gemeinsam montierbar! / RS L/R only fits as a complete system!

### AUDI A4 Limousine & Avant type 8E ab/from 05

BKE, TDI	1896	115/85
BNA, TDI	1968	136/100
BPW, TDI	1968	140/103

041260-16 # ESD/RS 81 x 65



Motortyp engine type	ccm ccm	PS/kW HP/kW	Baujahr year
-------------------------	------------	----------------	-----------------

### AUDI A4 Facelift Limousine & Avant type 8E ab/from 05

BRD TDI	1968	170/125
BGB TFSI	1968	200/147

051265L-HT41# ESD/RS Ø101  
links/left



051265R-HT41# ESD/RS Ø101  
rechts/right



ESD li/re nur gemeinsam montierbar! / RS L/R only fits as a complete system!

### AUDI A4 Limousine & Avant type 8E ab/from 05

ALZ, FSI	1595	102/75
----------	------	--------

041202-41# ESD/RS Ø 101



### AUDI A4 Limousine & Avant type 8K ab/from 08

CAB TFSI	1.8l	120/88
CAB TFSI	1.8l	160/118
CAG TDI	2.0l	143/105

### AUDI A5 Coupe type 8T ab/from 05

CAB, TFSI	1.8l	160/118
CAB, TFSI	1.8l	170/125

081260-4S# ESD/RS Ø 76




alternativ: ESD/RS L/R (nur für/only for Audi A4 Limousine & Avant type 8K)  
bestehend aus/consisting of:

081282# Y-Rohr/Y-pipe (zur Montage auf/for mounting on 4 Zyl. Mod.)  
(ohne Abb./without picture)

081282L-5S# ESD/RS links/left Ø90



081282R-5S# ESD/RS rechts/right Ø90



ESD li/re und Y-Rohr nur gemeinsam montierbar! / RS L/R and Y-pipe only fits as a complete system!

Zur Montage des ESD L/R ist der Heckschürzenaufsatz des Audi A4 6 Zylinder Modells und der dazu gehörige Original-Schalldämpferhalter zu verwenden! / For mounting of the RS L/R the rear skirt of the Audi A4 6 cyl. model and the corresponding original exhaust hanger has to be used!

ACHTUNG / ATTENTION: Sofern nicht ausdrücklich anders angeführt, passen unsere Sportendschalldämpfer nur auf die Standard-Heckschürzen! / Our sport exhausts only fit on the standard rear skirt if nothing else is mentioned!

Motortyp engine type	ccm ccm	PS/kW HP/kW	Baujahr year
A4 Limousine & Avant type 8K ab/from 08			
A5 Coupe type 8T ab/from 07			
CAM, TDI	2.7l	190/140	
A4 Quattro Limousine & Avant type 8K ab/from 08			
A5 Quattro Coupe type 8T ab/from 07			
TDI	3.0l	239/176	
081280L-5S# ESD/RS links/left Ø90			
081280R-5S# ESD/RS rechts/right Ø90			
ESD li/re nur gemeinsam montierbar! / RS L/R only fits as a complete system!			
A4 Quattro Limousine & Avant type 8K ab/from 08			
A5 Quattro Coupe type 8T ab/from 07			
CAL, V6 FSI	3.2l	265/195	
081282L-5S# ESD/RS links/left Ø90			
081282R-5S# ESD/RS rechts/right Ø90			
ESD li/re nur gemeinsam montierbar! / RS L/R only fits as a complete system!			
A5 Coupe type 8T ab/from 07			
CAM, TDI	2.7l	190/140	
A5 Quattro Coupe type 8T ab/from 07			
CAP, TDI	3.0l	239/176	
071280R-42# ESD/RS rechts/right Ø101			
071280L-42# ESD/RS links/left Ø101			
ESD li/re nur gemeinsam montierbar! / RS L/R only fits as a complete system!			

Motortyp engine type	ccm ccm	PS/kW HP/kW	Baujahr year
AUDI S5 Quattro Coupe type 8T ab/from 08			
CAU, FSI V8	4.2l	354/260	
AUDI S4 Quattro Avant type 8K ab/from 10			
TFSI	3.0l	333/245	
081291L-4S# ESD/RS links/left Ø76 schräg/angled			
081291R-4S# ESD/RS rechts/right Ø76 schräg/angled			
ESD li/re nur gemeinsam montierbar! / RS L/R only fits as a complete system!			
AUDI A6 Limousine & Avant type 4B ab/from 8/01			
AYM, V6 TDI	2.5l	155/114	
011244-16# ESD/RS 81 x 65			
AUDI A6 Quattro Limousine & Avant type 4B ab/from 01			
AKE, V6 TDI	2496	180/132	
011243R-5S# ESD/RS Ø 90 rechts/right			
011243L-5S# ESD/RS Ø 90 links/left			
ESD li/re nur gemeinsam montierbar! / RS L/R only fits as a complete system!			
AUDI A6 Limousine & Avant type 4F ab/from 04			
BPJ, TFSI	2.0l	170/125	
BDW, V6	2,4l	177/130	
AUK, FSI	3123	256/188	
BRF/BNA, TDI	1968	136/100	ab/from 05
BRE/BLB, TDI	1968	140/103	ab/from 05
BPP TDI	2698	180/132	ab/from 05
041290-5SL# ESD/RS Ø 90 links/left		041290-5SR# ESD/RS Ø 90 rechts/right	
ESD li/re nur gemeinsam montierbar! / RS L/R only fits as a complete system!			



Motortyp engine type	ccm ccm	PS/kW HP/kW	Baujahr year
-------------------------	------------	----------------	-----------------

### AUDI TT type 8N ab/from 11/98

AUM, Turbo	1781	150/110
APP/AUQ/AJQ, Turbo 5V1781	180/132	

981213 SR# SR/SP (ohne TÜV/not homologated)  
981213-20 ESD/RS Ø 114



981214-HT41# ESD/RS Ø 101 links/left-rechts/right



KOMPLETTANLAGE AB KAT: Alle Sportschalldämpfer in Verbindung mit Vorschalldämpfer (mit/ohne TÜV laut Artikelbeschreibung) oder Soundrohr (ohne TÜV). / COMPLETE EXHAUST SYSTEM UP FROM CAT.: All sport exhausts in connection with front silencer (with/without EC-hom. acc. to description) or sound pipe (without EC-hom.).

### AUDI TT type 8J ab/from 07

BWA, TFSI	1984	200/147
-----------	------	---------

061260-4S# ESD/RS 2 x Ø 76



### AUDI TT Quattro type 8J ab/from 06

BUB	3189	250/184
-----	------	---------

061285-HT41# ESD/RS Ø 101



### AUDI ALLROAD type 4B ab/from 00

ARE, Turbo	2671	250/184
AKE, TDI	2496	180/132

011284-HT41L# ESD/RS Ø 101 links/left



011284-HT41R # ESD/RS Ø 101 rechts/right



ESD li/re nur gemeinsam montierbar! / RS L/R only fits as a complete system!

Motortyp engine type	ccm ccm	PS/kW HP/kW	Baujahr year
-------------------------	------------	----------------	-----------------

### AUDI Q5 type 8R ab/from 08

CDN, TFSI	2.0l	211/155
-----------	------	---------

091220-10CL ESD/RS links/left Ø100 Carbon



091220-10CL ESD/RS rechts/right Ø100 Carbon



ESD li/re nur gemeinsam montierbar! / RS L/R only fits as a complete system!

### AUDI Q7 type 4L ab/from 06

BAR	4163	350/257
BUG, TDI	2967	233/171
BTR, TDI	4134	326/240

071261 # Y-Rohr/Y-pipe (für Montage auf/for mounting on 3.0l TDI)  
(ohne Abb./without picture)

071261-20LR # ESD/RS Ø 114 links-rechts/left-right



## BMW

### BMW 116i/120i E87 ab/from 04 bis/until 2/07 ohne Aerodynamikpaket/without aerodynamic kit



N45B16A, N45N	1596	115/85
N46B208, N46N	1995	150/110

0471610# ESD/RS TWISTER System links/system left



140000-42 ER/TP Ø 101



140000-5 ER/TP Ø 90



ACHTUNG/ATTENTION:

Passt auch mit M-Technik Heckschürze! / Also fits with M-Tec rear-skirt

ESD 0471610 passt nur auf N45N und N46N Motor bis 2/07! / RS 0471610 only fits on N45N and N46N engines until 2/07!

Bei Verwendung von 140000-42 muss die Heckschürze nachgeschnitten werden! / If using 140000-42 the rear skirt has to be cut slightly!

### BMW 118i/120i E88 Cabrio ab/from 08

N43B20A	2.0l	143/105
N43B20A	2.0l	163/120

071645-4S# ESD/RS Ø 76



ACHTUNG/ATTENTION:

Nicht für M-Technik Heckschürze! / Not for M-Tec rear-skirt!

Motortyp engine type	ccm ccm	PS/kW HP/kW	Baujahr year
-------------------------	------------	----------------	-----------------

## BMW 120d E82 Coupe / E88 Cabrio ab/from 07

N47D20A, Diesel	2.0l	177/130
-----------------	------	---------

071663-TS4# ESD/RS Ø 76



ACHTUNG/ATTENTION:

Nicht für M-Technik Heckschürze! / Not for M-Tec rear-skirt!

## BMW 135i E82 Coupe / E88 Cabrio ab/from 08

N54B30A	3.0l	306/225
---------	------	---------

081681-4S# ESD/RS Ø 76



081681-6SLR ESD/RS links/left rechts/right Ø 90 schräg/angled  
(ohne TÜV/uncertified)



ACHTUNG/ATTENTION:

Nicht für M-Technik Heckschürze! / Not for M-Tec rear-skirt!

Bei Verwendung des SD links/rechts muss die Heckschürze laut beiliegender Schablone nachgeschnitten werden! / If using the RS left/right the rear skirt has to be cut acc. to the enclosed template!

## BMW 320i/323i E30 Limousine/Touring

<b>320i</b>	ab/from 9/83 bis/until 9/87		
-------------	-----------------------------	--	--

206EB	1977	125/92	ab/from Fgst.Nr. 928500
-------	------	--------	-------------------------

206ED	1977	130/95
-------	------	--------

<b>323i</b>	bis/until 9/83		
-------------	----------------	--	--

236EB	2291	139/102	(nur ESD/only RS)
-------	------	---------	-------------------

<b>323i</b>	ab/from 9/83 bis/until 9/87		
-------------	-----------------------------	--	--

236EB	2291	150/110
-------	------	---------

ohne Kat / without cat.

821660R# VBR/CT (ohne Abbildung/without picture)

831672-5# ESD/RS Ø 90



831673-6# ESD/RS Ø 90 (ohne TÜV/uncertified)



AD0030 Adapter zur Montage des ESD für 323i auf den Serienvorschalldämpfer (2x notwendig). / Adaptor for mounting of the RS 323i on serial front silencer (2x necessary)

Nur gemeinsam montierbar! / Only fits as a complete system!

1 Schelle 831672 SC beigegepackt. Ab 9/85 zweite Schelle 851672 dazubestellen. / 1 clamp 831672 SC enclosed. From 9/85 2nd clamp 851672 is necessary.

Motortyp engine type	ccm ccm	PS/kW HP/kW	Baujahr year
-------------------------	------------	----------------	-----------------

## BMW 325i/ix Limousine/Touring/Cabrio E30 ab/from 9/85 bis/until 87

325i	2.5l	172/126
------	------	---------

325ix	2.5l	172/126
-------	------	---------

325i Cabrio	2.5l	172/126
-------------	------	---------

851619R# VBR/CT (ohne Abbildung/without picture)

851621-5# ESD/RS Ø 90



851622-6# ESD/RS Ø 90 (ohne TÜV/uncertified)



AD0029 Adapter zur Montage des ESD auf den Serienvorschalldämpfer (2x notwendig). / Adaptor for mounting of the RS on serial front silencer (2x necessary)

## BMW 316i E36 Limousine/Touring/Cabrio/Coupé ab/from 8/90

164 E1	1596	99/73
--------	------	-------

911623-4# ESD/RS Ø 76



Die Heckschürze muss laut beiliegender Schablone nachgeschnitten werden! / The rear skirt has to be cut acc. to the enclosed template!

Original BMW-Heckschürze für 2-Rohr-Anlage bei Ihrem BMW Händler erhältlich! / Original BMW-skirt for double tailpipe version available at your BMW dealer!

## BMW 320i/323i E36 Limousine/Touring/Cabrio/Coupé ab/from 8/90

**320i**

206S1	1991	150/110	ab/from 7/90
-------	------	---------	--------------

206S2	1991	150/110	ab/from 7/92
-------	------	---------	--------------

206S3	1991	150/110	ab/from 12/94
-------	------	---------	---------------

**320i Coupé/Cabrio**

206S1	1991	150/110	ab/from 9/91
-------	------	---------	--------------

206S2	1991	150/110	ab/from 7/92
-------	------	---------	--------------

206S3	1991	150/110	ab/from 12/94
-------	------	---------	---------------

**323i Coupé/Cabrio**

256S3	2494	170/125	ab/from 3/95
-------	------	---------	--------------

911653-16# ESD/RS 81 x 65

911653-D4# ESD/RS Ø 76 DT



ACHTUNG: Ohne TÜV für 323i! / Not homologated for 323i!

Die Heckschürze muss laut beiliegender Schablone nachgeschnitten werden! / The rear skirt has to be cut acc. to the enclosed template!

Original BMW-Heckschürze für 2-Rohr-Anlage bei Ihrem BMW Händler erhältlich! / Original BMW-skirt for double tailpipe version available at your BMW dealer!

Motortyp engine type	ccm ccm	PS/kW HP/kW	Baujahr year
-------------------------	------------	----------------	-----------------

### BMW 318d/320d E46 Limousine/Touring/Coupé ab/from 9/01

204D1	1951	115/85
204D4	1995	150/110

011653-4S ESD/RS Ø 76



### BMW 316i/318i E46 Limousine/Touring/CI Coupé/CI Cabrio ab/from 98

HS

194E1	1.9l	105/77	ab/from 99
194E1	1.8l	115/85	ab/from 01
194E1	1895	118/87	
	1995	136/100	
N46B20A	1995	143/105	

021644 VSD/FS ( ohne Abbildung/without picture.)

021644-4 ESD/RS Ø 76



021644-7# ESD/RS Ø 98 HOT STEEL (nur für/only for 316i)  
gerade, ungerollt/straight, not rolled



021644-7AR# ESD/RS Ø 98 HOT STEEL (nur für/only for 316i)  
schräg, nach außen gerollt/sloped, rolled



#### ACHTUNG/ATTENTION:

Bei Verwendung der HOT STEEL ESD muss die Heckschürze laut beiliegender Schablone nachgeschnitten werden! / If using the HOT STEEL RS the rear skirt has to be cut acc. to the enclosed template!

Bei Modellen mit M-Heckschürze muss der serienmäßige Ausschnitt entlang der originalen Beschnittlinie (Verlauf der Linie ist an der Heckschürze gekennzeichnet) erweitert werden! / On models with M-Tec rear skirt the serial cut has to be enlarged along the original cutting line (line is marked at the rear bumper)!

KOMPLETTANLAGE AB KAT: Alle Sportschalldämpfer in Verbindung mit Vorschalldämpfer (mit/ohne TÜV laut Artikelbeschreibung) oder Soundrohr (ohne TÜV). / COMPLETE EXHAUST SYSTEM UP FROM CAT.: All sport exhausts in connection with front silencer (with/without EC-hom. acc. to description) or sound pipe (without EC-hom.).

### BMW 323Ci Cabrio E46 ab/from 00

256S4	2494	170/125
-------	------	---------

001625-6# ESD/RS Ø 90



Motortyp engine type	ccm ccm	PS/kW HP/kW	Baujahr year
-------------------------	------------	----------------	-----------------

### BMW 320i/323i/328i E46 Limousine/Touring/CI Coupe ab/from 98

206S4	1991	150/110
256S4	2494	170/125
286S2	2793	193/142

041672-4LR# ESD/RS Ø 76 links/left-rechts/right



Die Heckschürze muss laut beiliegender Schablone nachgeschnitten werden! / The rear skirt has to be cut acc. to the enclosed template!

### BMW 320d E46 Limousine/Touring/Coupé ab/from 98

204S1	1950	136/100
-------	------	---------

981663-6 # ESD/RS Ø 90



Die Heckschürze muss laut beiliegender Schablone nachgeschnitten werden! / The rear skirt has to be cut acc. to the enclosed template!

### BMW 320i/325i/330i/ix E46 Limousine/Touring/CI Coupe/CI Cabrio ab/from 00

tw

226S1	2171	170/125	ab/from 2001
256S5	2494	192/141	
306S3	2979	231/170	

001672-4 ESD/RS Ø 76



0051620# ESD/RS TWISTER System links-left/rechts-right



290000-32 ER/TP 122x72



290000-4S ER/TP Ø 76



290000-PIU ER/TP 150x85



290000-5 ER/TP Ø 90



#### ACHTUNG/ATTENTION:

TWISTER System links/rechts passt nicht auf Cabrio/Coupé! / TWISTER system left/right not for Cabrio/Coupé.



Motortyp engine type	ccm ccm	PS/kW HP/kW	Baujahr year
-------------------------	------------	----------------	-----------------

### BMW 325i/330i E90 Limousine/E91 Touring ab/from 05



N52T25A, N52	2497	218/160 (Anschluß innen/connection inner Ø70)
N52B30A, N52	2996	258/190

160000-4S ER/TP Ø 76

0521610# ESD/RS TWISTER links/left



290011-4S ER/TP Ø 76  
links-rechts/left-right

0521620 ESD/RS TWISTER  
links-rechts/left-right



ACHTUNG/ATTENTION: Nur für N52 Motor! / Only for N52 engine!

### BMW 318i/320i E90 Limousine/E91 Touring ab/from 05



N46B20B 318i, N46	1995	129/95
N46B20B 320i, N46	1995	150/110

0511610 ESD/RS TWISTER System links/left



160000-4S ER/TP Ø 76



160000-D4 ER/TP Ø 76 DT



0511620 ER/TP TWISTER System links-left/rechts-right



290011-4S ER/TP Ø 76 links-left/rechts-right



ACHTUNG/ATTENTION:

Nur für N52 Motor! / Only for N52 engine!

Bei Verwendung der TWISTER SD links/rechts muss die Heckschürze laut beiliegender Schablone nachgeschnitten werden! / If using the TWISTER RS left/right the rear skirt has to be cut acc. to the enclosed template!

Motortyp engine type	ccm ccm	PS/kW HP/kW	Baujahr year
-------------------------	------------	----------------	-----------------

### BMW 318d/320d E90 Limousine/E91 Touring ab/from 05

204D4	2.0l	122/90	
	2.0l	143/105	ab/from 08
204D4	2.0l	163/120	
N47D20A	2.0l	177/130	ab/from 08

0511611 ESD/RS links/left



190000-4S ER/TP Ø 76



### BMW 320Si E90 Limousine ab/from 05



N45B20A	1997	173/127
---------	------	---------

061660-7AR# ESD/RS HOT STEEL Ø 98  
schräg, nach außen gerollt/sloped, rolled


061660-7# ESD/RS  
HOT STEEL Ø 98  
gerade, ungerollt/ straight, not rolled



### BMW 330d/xd E90 Limousine/E91 Touring ab/from 05

306D3	2992	231/170
-------	------	---------

0521611# ESD/RS links/left



190000-4S ER/TP Ø 76



190000-42 ER/TP Ø 101



190000-PIU ER/TP 150x85



Motortyp engine type	ccm ccm	PS/kW HP/kW	Baujahr year
-------------------------	------------	----------------	-----------------

## BMW 318i/320i/325i/330i E90 Limousine/E91 Touring/E92 Coupe/ E93 Cabrio

N43B20A	2.0l	143/105	
N43B20A	2.0l	170/125	
N52N bis/until 9/07	2.5l	218/160	Anschluß innen/connection innerØ65
N52N	3.0l	272/200	bis/until 9/07

071661 VBR/CT ohne Abbildung/without picture

zur Montage auf/for mounting on 318i/320i notwendig/necessary!

071661 ESD/RS links/left



160000-4S ER/TP Ø 76



160000-D4 ER/TP Ø 76 DT



071621# ESD/RS L/R



290011-4S ER/TP Ø 76



ACHTUNG/ATTENTION:


Nur für N43B20A und N52 Motor! / Only for N43B20A and N52 engine!

Bei 325i/330i passen die ESD auf Serien- und M-Heckschürze! / RS fits on 325i/330i with serial- and M-rear skirt!

## BMW 330xd E92 Coupe ab/from 06

306D3 Diesel	3.0l	170/231
--------------	------	---------

0521611# ESD/RS links/left



190016-4S ER/TP Ø 76



Motortyp engine type	ccm ccm	PS/kW HP/kW	Baujahr year
-------------------------	------------	----------------	-----------------

## BMW 335i/ix E92 Coupe/E93 Cabrio ab/from 06

WB71	2979	306/225
------	------	---------

061685L-4SK# ESD/RS links/left 2 x Ø 76



061685R-4SK# ESD/RS rechts/right 2 x Ø 76



ACHTUNG/ATTENTION:

Die Heckschürze muss laut beiliegender Schablone nachgeschnitten werden! / The rear skirt has to be cut acc. to the enclosed template!

ESD li/re nur gemeinsam montierbar! / RS L/R only fits as a complete system!

## BMW M3 92 Coupe/E93 Cabrio ab/from 07

S65B40A, V8	4.0l	420/309
-------------	------	---------

071651SR SR anstelle MSD/SP instead of center silencer  
(ohne TÜV/no EC-homologation)

071651VBR VBR zur Montage auf Original MSD /  
CT for mounting on original center silencer

071651-4SKL# ESD/RS Ø 76 links/left



071651-4SKR# ESD/RS Ø 76 rechts/right



ESD li/re nur gemeinsam montierbar! / RS L/R only fits as a complete system!

## BMW 520i E34 Limousine/Touring ab/from 87

206KA	1976	130/95
-------	------	--------

881682-4# ESD/RS Ø 76



ACHTUNG/ATTENTION:

Nicht für M-Technik Heckschürze! / Not for M-Tec rear-skirt!

## BMW 520i/523i E39 Touring ab/from 97 bis/until 9/98

206S3	1991	150/110
-------	------	---------

256S3	2494	170/125
-------	------	---------

971613-HT41# ESD/RS Ø 101



971613-PT41# ESD/RS Ø 101



ACHTUNG/ATTENTION:

Nicht für M-Technik Heckschürze! / Not for M-Tec rear-skirt!

Motortyp engine type	ccm ccm	PS/kW HP/kW	Baujahr year
-------------------------	------------	----------------	-----------------

### BMW 525 TDS E39 Touring ab/from 97

256T1	2497	143/105
-------	------	---------

971623-41# ESD/RS Ø 101



971623-HT41# ESD/RS Ø 101



971623-PT41# ESD/RS Ø 101



ACHTUNG/ATTENTION:

Nicht für M-Technik Heckschürze! / Not for M-Tec rear-skirt!

### BMW 528i E39 Touring ab/from 97 bis/until 9/98

268S1	2793	193/142
-------	------	---------

971633-PT41# ESD/RS Ø 101



971633-41# ESD/RS Ø 101



ACHTUNG/ATTENTION:

Nicht für M-Technik Heckschürze! / Not for M-Tec rear-skirt!

### BMW 530d E39 Limousine/Touring ab/from 8/98

306D1, Diesel	2926	184/135	bis/until 9/00
---------------	------	---------	----------------

306D1, Diesel	2926	193/142	ab/from 9/00
---------------	------	---------	--------------

021682-30# ESD/RS 122 x 72



ACHTUNG/ATTENTION:

Nicht für M-Technik Heckschürze! / Not for M-Tec rear-skirt

Motortyp engine type	ccm ccm	PS/kW HP/kW	Baujahr year
-------------------------	------------	----------------	-----------------

### BMW 520d/525d/525xd/530d/530xd E60 Limousine/E61 Touring ab/from 03

2.0l	163/120
------	---------

204D4	2.0l	163/120 ab/from 08
-------	------	--------------------

2.5l	163/120 ab/from 05
------	--------------------

2.5l	177/130 ab/from 05
------	--------------------

306D3	3.0l	197/145 ab/from 08
-------	------	--------------------

3.0l	211/155
------	---------

3.0l	218/160
------	---------

3.0l	231/170 ab/from 05
------	--------------------

306D3	3.0l	235/173 ab/from 08
-------	------	--------------------

031670-4 ESD/RS Ø 76



Der ESD 031670-4 passt auch auf Fahrzeuge mit M-Technik Heckschürze! / The RS 031670-4 also fits on cars with M-Tec rear skirt!

0311621# ESD/RS system links-rechts/left-right (ohne Abb./without picture)

290012-4S ER Set/TP set Ø 76



ACHTUNG/ATTENTION:

Der ESD 0311621 passt nicht für M-Technik Heckschürze! / RS 0311621 not for M-Tec rear-skirt!

Bei Verwendung des SD links/rechts muss die Heckschürze laut beiliegender Schablone nachgeschnitten werden! / If using the RS left/right the rear skirt has to be cut acc. to the enclosed template!

### BMW 535d E60 Limousine E60 ab/from 04

306D4	2993	272/200
-------	------	---------

051680-4# ESD/RS Ø 76



ACHTUNG/ATTENTION:

Nicht für M-Technik Heckschürze! / Not for M-Tec rear-skirt!



Motortyp engine type	ccm ccm	PS/kW HP/kW	Baujahr year
-------------------------	------------	----------------	-----------------

### BMW 523i/528i/520d F10 Limousine ab/from 10

N52B25	2.5l	204/150	
N53B30A	2.5l	204/150	
N53B30A	3.0l	258/190	
N47D20C	2.0l	184/135	

081665VBR VBR zur Montage auf / CT for mounting on 520d 135 kW

081665-86C ESD/RS Ø 88 Carbon



081665-6SLR ESD/RS links/left rechts/right Ø 90 schräg/angled



ACHTUNG/ATTENTION:

Nicht für M-Technik Heckschürze! / Not for M-Tec rear-skirt!

Bei Verwendung des SD links/rechts muss die Heckschürze laut beiliegender Schablone nachgeschnitten werden! / If using the RS left/right the rear skirt has to be cut acc. to the enclosed template!

### BMW 520i/523i/525i/530i E60 Limousine/E61 Touring ab/from 03

256D2	2.2l	170/125	
256D2	2497	177/130	ab/from 06
306D2 / 306D3	2993	192/141	
256D2	2497	218/160	ab/from 06
306D3	2993	231/170	
306D2	2993	259/190	

031660-4 ESD/RS Ø 76



0351621 ESD/RS system links-rechts/left-right



290000-4S ER/TP Ø 76



290000-42 ER/TP Ø 101



290000-D4 ER/TP Ø 76 DT



290000-PIU ER/TP 150x85



ACHTUNG/ATTENTION:

Nicht für M-Technik Heckschürze! / Not for M-Tec rear-skirt!

ESD L/R nicht für E61 Touring! RS L/R not for E61 Touring!

Bei Verwendung des SD links/rechts muss die Heckschürze laut beiliegender Schablone nachgeschnitten werden! / If using the RS left/right the rear skirt has to be cut acc. to the enclosed template!

Motortyp engine type	ccm ccm	PS/kW HP/kW	Baujahr year
-------------------------	------------	----------------	-----------------

### BMW M6 E63 M560 Coupé/Cabrio ab/from 06

S85B50A	4999	507/373	
061693L-81# ESD/RS Ø 101 links/left		061693R-81# ESD/RS Ø 101 rechts/right	



ACHTUNG/ATTENTION:

ESD li/re nur gemeinsam montierbar! / RS L/R only fits as a complete system!

### BMW 730i/735i E32 Limousine

730i			
730i, 306KA	2986	188/138	ab/from 8/86
mit und ohne Kat / with and without cat			
306KA	3.0l	188/138	ab/from 7/90
306EA	2986	197/145	ab/from 8/86
ohne Kat/without cat			
735i			
346EC	3406	210/155	ab/from 8/86
ohne Kat / without cat			
346KB	3.4l	210/155	
346EC	3430	220/162	
ohne Kat / without cat			

881695# VSD/FS



881696-2# ESD/RS Ø 70



Nur gemeinsam montierbar!/Only fits as a complete system!

KOMPLETTANLAGE AB KAT: Alle Sportschalldämpfer in Verbindung mit Vorschalldämpfer (mit/ohne TÜV laut Artikelbeschreibung) oder Soundrohr (ohne TÜV). / COMPLETE EXHAUST SYSTEM UP FROM CAT.: All sport exhausts in connection with front silencer (with/without EC-hom. acc. to description) or sound pipe (without EC-hom.).

### BMW Z4M M85 Roadster / Coupé ab/from 06

326S4	3246	343/252	
061690-4SL ESD/RS Ø 76 links/left		061690-4SR ESD/RS Ø 70 rechts/right	



Nur gemeinsam montierbar!/Only fits as a complete system!

### BMW Z4 Z85 Facelift Roadster/Coupe ab/from 06

N52B25A	2497	177/130	
N52B30A	2996	265/195	
051685-TS4# ESD/RS Ø 76			



Motortyp engine type	ccm ccm	PS/kW HP/kW	Baujahr year
-------------------------	------------	----------------	-----------------

## BMW Z4 E89 Cabrio sDrive ab/from 09

N54B30A, sDrive 35i	3.0l	306/225	
081690-10CL ESD/RS links/left Ø100 Carbon			



081690-10CL ESD/RS rechts/right Ø100 Carbon
---



ESD li/re nur gemeinsam montierbar! / RS L/R only fits as a complete system!


## BMW X3 E83 ab/from 04

306S3	2979	231/170	
041682-4SK# ESD/RS Ø 76			



## BMW X3 E83 ab/from 05 mit M-Technik Heckschürze / with M-Tec rear skirt

204 D4	1995	150/110	
306 D2	2993	204/150	
306 D3	2993	218/160	ab/from 06
061680-4SK# ESD/RS Ø 76			



## BMW X3 F25 xDrive ab/from 11

N55B30A	3.0l	225/306	
111680-6S ESD/RS Ø 90 schräg/angled			




## BMW X5 E53 ab/from 00

306S3	2979	231/170	
448S2	4398	286/210	

001655-4L# ESD/RS Ø 76 links/left



001655-4R# ESD/RS Ø 76 rechts/right



Nur gemeinsam montierbar!/Only fits as a complete system!

Motortyp engine type	ccm ccm	PS/kW HP/kW	Baujahr year
-------------------------	------------	----------------	-----------------

## BMW X5 E53 ab/from 01

306D1, Diesel	2926	184/135	
306D1	2993	218/160	ab/from 04

011630-TS4L ESD/RS Ø 76 links/left



011630-TS4R ESD/RS Ø 76 rechts/right



Nur gemeinsam montierbar!/Only fits as a complete system!

## BMW X5 E70 ab/from 07

Diesel	3.0l	235/173	
306D5, sd Diesel	3.0l	286/210	ab/from 08

071680-XT1LR ESD links/rechts/RS left/right 155x95



Nur gemeinsam montierbar!/Only fits as a complete system!

## BMW X6 E71 xDrive ab/from 08

N63B44A, xDrive 50i	4.4l	408/300	
306D5, sd Diesel	3.0l	286/210	ab/from 08

081692-86CLR ESD links/rechts/RS left/right Ø 88 Carbon



Nur gemeinsam montierbar!/Only fits as a complete system!

ACHTUNG/ATTENTION:

Nicht für M-Technik Heckschürze! / Not for M-Tec rear-skirt!

## CHEVROLET

## CHEVROLET Corvette C6, ab/from 07

6.0l	340/299
------	---------

071992-PIUL# ESD/RS 150 x 85

071992-PIUR# ESD/RS 150 x 85

links/left



rechts/right



Nur gemeinsam montierbar!/Only fits as a complete system!

Ohne TÜV! / Not homologated!

Motortyp  
engine type

ccm  
ccm

PS/kW  
HP/kW

Baujahr  
year

## CHRYSLER

### CHRYSLER PT Cruiser ab/from 00

16V	1598	115/85	ab/from 02
	1996	141/104	
CRD	2148	121/89	ab/from 02

002044-HT41# ESD/RS links-left/rechts-right Ø 101



Die Heckschürze muss laut beiliegender Schablone nachgeschnitten werden! /The rear skirt has to be cut acc. to the enclosed template!

## CITROEN

### CITROEN AX GT/Sport type ZA ab/from 87

K2B, Sport	1351	84/62
M4A, GT	1281	95/70

872226-17# ESD/RS 95 x 75



### CITROEN Saxo ab/from 96

CDY	954	45/33
HDY	1124	55/40
KFX	1360	75/55
NFZ	1587	89/65

976002-18# ESD/RS 95 x 75



976002C-XT1# ESD/RS 155 x 95



**COMPETITION<sup>®</sup>**  
ohne TÜV/uncertified

976002-6 ESD/RS Ø 90



Motortyp  
engine type

ccm  
ccm

PS/kW  
HP/kW

Baujahr  
year

### CITROEN Xsara VTS 3/5-türig/doors ab/from 98

RFS 1998 163/120

982230-5# ESD/RS Ø 90



### CITROEN C1 S ab/from 05

CFA 998 68/50

0512211 ESD/RS (ohne Abb. /without picture)

190000-D4 ER/TP



190000-4S ER/TP



190000-42 ER/TP



190000-PIU ER/TP 150x85



### CITROEN C2 ab/from 03

### CITROEN C3 ab/from 02

KFV 1360 73/54

KFV/NFU, 16V 1.6l 109/80

HDI 1.4l 68/50

### CITROEN C2 VTS ab/from 05

NFS 16V 1587 122/90

022222-5 ESD/RS Ø 90



### CITROEN C5 Limousine ab/from 3/01

Nur für Modelle mit Konusverbindung! / Only for models with cone connection!

RFN, 16V 1997 136/100

012211-TS4# ESD/RS Ø 76



### CITROEN C5 Limousine ab/from 01 bis/until Prod.No. 94-26

Prod.Nr. ist entweder auf der A oder B Säule bei der Tür ersichtlich. / Prod.No. can be found on A or B pillar at the door.

Nur für Modelle mit Konusverbindung! / Only for models with cone connection!

RHZ, HDI 1997 109/80

012231-TS4# ESD/RS Ø 76





Motortyp engine type	ccm ccm	PS/kW HP/kW	Baujahr year
-------------------------	------------	----------------	-----------------

## CITROEN C5 Break ab/from 01 bis/until Prod.No. 94-26

Prod.Nr. ist entweder auf der A oder B Säule bei der Tür ersichtlich. / Prod.No. can be found on A or B pillar at the door.

Nur für Modelle mit Konusverbindung! / Only for models with cone connection!

RHZ, HDI	1997	109/80
----------	------	--------

012232-TS4# ESD/RS Ø 76



## DAIHATSU

### DAIHATSU Sirion ab/from 98

EJ-DE	989	55/40
-------	-----	-------

992523-5# ESD/RS Ø 90



## FIAT

### FIAT 500 type 312 ab/from 07

169A3000	1.4l	100/74
----------	------	--------

169A1000, JTD MJT	1.3l	75/55
-------------------	------	-------

072842SR SR anstelle VSD/SP instead of FS (nicht für/not for 1.3l JTD MJT) (ohne Abb./without picture) (ohne TÜV/no EC-homologation)

072841 VSD/FS (nicht für/not for 1.3l JTD MJT)

072840-4S ESD/RS 2 x Ø 76



KOMPLETTANLAGE AB KAT: Alle Sportschalldämpfer in Verbindung mit Vorschalldämpfer (mit/ohne TÜV laut Artikelbeschreibung) oder Soundrohr (ohne TÜV). / COMPLETE EXHAUST SYSTEM UP FROM CAT: All sport exhausts in connection with front silencer (with/without EC-hom. acc. to description) or sound pipe (without EC-hom.).

### FIAT 500 type 312 ab/from 07

169A4000	1242	70/51
----------	------	-------

072825-4S ESD/RS 2 x Ø 76



Die Heckschürze muss laut beiliegender Schablone nachgeschnitten werden! /The rear skirt has to be cut acc. to the enclosed template!

### FIAT 500 Abarth ab/from 10

1.4l	135/99
------	--------

### FIAT 500 Abarth Esseeese ab/from 10

1.4l	160/118
------	---------

102825-10CLR ESD/RS links/rechts left/right Ø 100 Carbon



Motortyp engine type	ccm ccm	PS/kW HP/kW	Baujahr year
-------------------------	------------	----------------	-----------------

## FIAT Panda type 169 ab/from 03

187A1000	1108	54/40
----------	------	-------

188A4000	1242	60/44
----------	------	-------

042820-5 ESD/RS Ø 90



## FIAT Seicento type 187 ab/from 11/97

1170A1.046	899	39/29
------------	-----	-------

176B2.000 SPORT	1108	54/40
-----------------	------	-------

176B2.000	1108	54/40
-----------	------	-------

982802-5# ESD/RS Ø 90



## FIAT Punto GT type 176 ab/from 93

176A4.000 TURBO	1372	133/98
-----------------	------	--------

176B6.000	1372	130/96 ab/from 9/97 (ohne TÜV/no homologation)
-----------	------	--

942832-17# ESD/RS 95 x 75

942832-C1# ESD/RS 10x65




## FIAT Punto type 188 ab/from 99

183A1.000, HGT	1747	131/96
----------------	------	--------

188A2.000, JTD	1910	80/59
----------------	------	-------

JTD	1.9l	86/63 ab/from 05
-----	------	------------------

992832-4# ESD/RS Ø 76



Motortyp engine type	ccm ccm	PS/kW HP/kW	Baujahr year
-------------------------	------------	----------------	-----------------

## FIAT Grande Punto 3-/5-trg/doors type 199B ab/from 05 FIAT Grande Punto Facelift 3-/5-trg/doors type 199B ab/from 09

	1242	65/48
350A1000	1368	75/55

0522810# ESD/RS TWISTER system links/left)



190000-4S ER/TP Ø 76



190000-42 ER/TP Ø 101



190000-PIU ER/TP 150x85




190000-32 ER/TP 122x72



190000-5 ER/TP Ø 90



0522820# ESD/RS TWISTER system links-rechts/left-right



290000-4S ER/TP Ø 76



290000-42 ER/TP Ø 101



290000-PIU ER/TP 150x85



290000-32 ER/TP 122x72



290000-5 ER/TP Ø 90



Motortyp engine type	ccm ccm	PS/kW HP/kW	Baujahr year
-------------------------	------------	----------------	-----------------

## FIAT Grande Punto 3-/5-trg/doors type 199A ab/from 05

199A2000 JTD MJT	1248	75/55
199A3000 16V JTD MJT	1246	90/66 ab/from 07
199A5000 JTD MJT	1910	124/91
198A4000 T-Jet	1368	120/88

052865SR• SR anstelle VSD/SP instead of FS für/for 1.9l JTD Multijet  
(ohne TÜV/no EC-homologation)

072835SR• SR anstelle VSD/SP instead of FS für/for 1.4l T-Jet  
(ohne TÜV/no EC-homologation)

0522811 ESD/RS links/left (ohne Abb./without picture)

190000-4S ER/TP Ø 76



190000-42 ER/TP Ø 101



190000-PIU ER/TP 150x85



190000-32 ER/TP 122x72



190000-5 ER/TP Ø 90



AD0035 Adapter für/adaptor for 1.3l 55 kW notwendig/necessary

## FIAT Bravo type 198 ab/from 07

198A4000 T-Jet 16V	1391	120/88
--------------------	------	--------

012855-4LR# ESD/RS links-left/rechts-right Ø 76



## FIAT Stilo type 192 3-/5-trg/doors ab/from 01

188A5.000	1200	80/59
182B6.000	1596	103/76
192A4.000	1747	133/98 ab/from 02
192A2.000	2446	170/125

012855-4LR# ESD/RS links-left/rechts-right Ø 76



012823KIT# Montagekit für/mounting kit for 1.2l notwendig/necessary

## FIAT Marea type 185 ab/from 9/96

182A7.000, TD	1910	100/74
---------------	------	--------

972843-4# ESD/RS Ø 76



Motortyp engine type	ccm ccm	PS/kW HP/kW	Baujahr year
-------------------------	------------	----------------	-----------------

### FIAT Marea type 185 ab/from 9/96

182A1.000, 20V 1998 147/108

972825-4# ESD/RS Ø 76



### FIAT Multipla type 186 ab/from 99

182A4.000, 16V 1581 103/76

182B4.000, JTD 1910 105/77

002885-5# ESD/RS Ø 90



## FORD

### FORD Ka II ab/from 09

AAAA, Duratec 1.2l 69/51

072825-4S ESD/RS 2x Ø 76 schräg/angled



### FORD Fiesta MK6 type JH1/JD3 ab/from 02

F6JA, TDCI 1399 68/50

HHJA, TDCI 1560 90/66 ab/from 05

053036-16# ESD/RS 81 x 65



### FORD Fiesta Sport ST150 type JD3 ab/from 04

N4JB 1999 150/110

053065-5 ESD/RS Ø 90



### FORD Fusion type JU2 ab/from 02

FXJA, 16V 1388 80/59

FYJA, 16V 1596 100/74

023027-16# ESD/RS 81 x 65



Motortyp engine type	ccm ccm	PS/kW HP/kW	Baujahr year
-------------------------	------------	----------------	-----------------

### FORD Fusion type JU2 ab/from 02

F6JA, TDI 1399 68/50


023037-16# ESD/RS 81 x 65



### FORD Escort 4-trg/doors ab/from 95

F4B 1391 73/54

953015-17# ESD/RS 95 x 75




### FORD Escort ab/from 12/95 (Mod. 96)

L1H, 16V 1597 89/65

L1H, 16V 1597 90/66 ab/from 10/97

973002-41# ESD/RS Ø 101



### FORD Escort Turnier type GAL ab/from 93

L1H, 16V 1597 90/66

RDA, 16V 1796 105/77

RKC, 16V 1796 115/85 ab/from 10/97

L1E, 16V 1597 90/66 ab/from 10/97 (nur ESD/only RS)

983051# VSD/FS



983052-5# ESD/RS Ø 90



KOMPLETTANLAGE AB KAT: Alle Sportschalldämpfer in Verbindung mit Vorschalldämpfer (mit/ohne TÜV laut Artikelbeschreibung) oder Soundrohr (ohne TÜV). / COMPLETE EXHAUST SYSTEM UP FROM CAT.: All sport exhausts in connection with front silencer (with/without EC-hom. acc. to description) or sound pipe (without EC-hom.).



Motortyp engine type	ccm ccm	PS/kW HP/kW	Baujahr year
-------------------------	------------	----------------	-----------------

### FORD Focus Fließheck/Fastback type DBW/DAW ab/from 10/98

FXDA/FXDC	1388	75/55	
FYDA/FYDC	1596	100/74	
EYDC	1796	115/85	
EDDC	1988	130/96	
C9DC, TD	1753	90/66	bis/until 10/00

983017-5 ESD/RS Ø 90



AD0053 Adapter für/adaptor for 1.4l notwendig/necessary

AD0052 Adapter für/adaptor for 1.6l notwendig/necessary

### FORD Focus Fließheck/Fastback type DAW ab/from 10/00

TD	1753	90/66	ab/from 10/00
F9DA TDCI	1753	115/85	ab/from 01

013017-5# RB/CT Ø 90



### FORD Focus II Schrägheck/Fastback ab /from 04

ASDA/ASDB	1388	80/59	
HWDA/HWDB	1596	100/74	
HXDA	1596	115/85	
AODA/AODB	1999	146/107	
HHDA/HHDB, TDCI	1560	90/66	
G8DA/G8DB, TDCI	1560	109/80	

043040-E# RB/CT mit/with ER/TP 107x67



AD0016 Adapter für/adaptor for 1.4l notwendig/necessary

AD0052 Adapter für/adaptor for 1.6l notwendig/necessary

### FORD C-Max ab/from 04

G6DA/G6DB, TDCI	1997	136/100	
-----------------	------	---------	--

043050-41# ESD/RS Ø 101



### FORD Mondeo 97' Limousine type BAP, BFP ab/from 97

TD	1753	88/65	
----	------	-------	--

973084-5S# ESD/RS Ø 90



Motortyp engine type	ccm ccm	PS/kW HP/kW	Baujahr year
-------------------------	------------	----------------	-----------------

### FORD Mondeo 97' Limousine type BNP ab/from 97

BNP, TD	1753	90/66	
---------	------	-------	--

973083-4# ESD/RS Ø 76



### FORD Mondeo 01' Limousine type B5Y ab/from 07

TDCI	2.0l	115/85	
------	------	--------	--

0613011# ESD/RS links/left (ohne Abb./without picture)



160000-4S ER/TP Ø 76



Die Heckschürze muss laut beiliegender Schablone nachgeschnitten werden! / The rear skirt has to be cut acc. to the enclosed template!

### FORD Mondeo 07' Limousine/Fließheck/Turnier type BA7 ab/from 07

FFBA, TDCI	1.8l	100/74	
------------	------	--------	--

AZBA, TDCI	2.0l	130/96	
------------	------	--------	--

QXBA, TDCI	2.0l	140/103	
------------	------	---------	--

0713011# ESD/RS links/left (ohne Abb./without picture)



160000-4S ER/TP Ø 76



Die Heckschürze muss laut beiliegender Schablone nachgeschnitten werden! / The rear skirt has to be cut acc. to the enclosed template!

### FORD Mondeo 07' Turnier type BA7 ab/from 07

HUWA, Turbo	2.5l	220/162	
-------------	------	---------	--

073070L-42# ESD/RS L/L Ø 101

073070R-42# ESD/RS R/R Ø 101

links



rechts



Die Heckschürze muss laut beiliegender Schablone nachgeschnitten werden! / The rear skirt has to be cut acc. to the enclosed template!

Motortyp engine type	ccm ccm	PS/kW HP/kW	Baujahr year
-------------------------	------------	----------------	-----------------

## FORD S-Max ab/from 07

HUWA, Turbo	2.5l	217/162	
-------------	------	---------	--

073070L-42# ESD/RS L/L Ø 101

073070R-42# ESD/RS R/R Ø 101

links



rechts



## HONDA

### HONDA Jazz type GD ab/from 02

L13A1	1.4l	83/61	
-------	------	-------	--

024025-4# ESD/RS Ø 76



### HONDA Civic CRX 3-trg/doors type ED7 ab/from 11/87

D16A6, 16V	1579	109/80	
------------	------	--------	--

D16A6, 16V	1579	110/81	ab/from 11/89
------------	------	--------	---------------

### HONDA Civic CRX 3-trg/doors type ED9 ab/from 87

D16A9, 16V	1579	124/91	ab/from 6/88
------------	------	--------	--------------

D16A9, 16V	1579	131/96	
------------	------	--------	--

884061-17# ESD/RS 95 x 75



### HONDA Civic ESI 2-trg/doors type EG5 ab/from 9/91

D16Z6	1590	125/92	
-------	------	--------	--

924002-16# ESD/RS 81 x 65



Motortyp engine type	ccm ccm	PS/kW HP/kW	Baujahr year
-------------------------	------------	----------------	-----------------

## HONDA Civic 3-trg/doors type EG4 ab/from 9/91



GTI/LSI/VEI	1.5l	90/66	
-------------	------	-------	--

924047 VSD/FS (ohne Abb./without picture)

924046-7# ESD/RS HOT STEEL Ø 98

gerade, ungerollt/straight, not rolled



924046-7AR# ESD/RS HOT STEEL Ø 98

schräg, nach außen gerollt/sloped, rolled



ACHTUNG / ATTENTION:

VSD und ESD nur gemeinsam genehmigt! / FS and RS only together homologated!

Die Heckschürze muss laut beiliegender Schablone nachgeschnitten werden! / The rear skirt has to be cut acc. to the enclosed template!

KOMPLETTANLAGE AB KAT: Alle Sportschalldämpfer in Verbindung mit Vorschalldämpfer (mit/ohne TÜV laut Artikelbeschreibung) oder Soundrohr (ohne TÜV). / COMPLETE EXHAUST SYSTEM UP FROM CAT.: All sport exhausts in connection with front silencer (with/without EC-hom. acc. to description) or sound pipe (without EC-hom.).

### HONDA Civic 4-trg/doors type EG8/EH9 ab/from 9/91

EG8, LSI/AT	1493	90/66	
-------------	------	-------	--

EH9, ESI	1.6l	125/92	
----------	------	--------	--

### HONDA Civic Coupé type EJ1/EJ2/EJ6/EJ9/EK3 ab/from 94

EJ1	1.6l	125/92	
-----	------	--------	--

EJ1/EJ2	1.5l	100/74	
---------	------	--------	--

EJ6, i	1.6l	105/77	ab/from 96
--------	------	--------	------------

EJ9, iS	1.4l	90/66	Mod. 96
---------	------	-------	---------

EK3, VTEC	1.5l	115/85	Mod. 96
-----------	------	--------	---------

924026-16# ESD/RS 81 x 65



### HONDA Civic 4-trg/doors type EG6 ab/from 9/91 bis/until 95

EG6, B16A2, VTI	1595	160/118	ab/from 9/91
-----------------	------	---------	--------------

924012-16# ESD/RS 81 x 65



Motortyp engine type	ccm ccm	PS/kW HP/kW	Baujahr year
-------------------------	------------	----------------	-----------------

### HONDA Civic 5-trg/doors type MB1/MA9/MA8/MB2/MB3 ab/from 7/95

MB1, D16Y3	1590	113/83	
MA9, D15Z3, VTEC	1493	90/66	
MA8, D14A5	1396	75/55	
MA8, D14A2, iS	1396	90/66	
MB2, D14A8	1396	90/66	(ohne TÜV/without homologation)
MB2	1396	70/55	(ohne TÜV/without homologation)
MB3, D15Z8, VTEC	1493	114/84	ab/from 97 (ohne TÜV/without homologation)

964026-4# ESD/RS Ø 101



### HONDA Civic 3-/5-trg/doors type EU7/EU8/EP1 ab/from 02

HS

EP1	1.4l	90/66
EU7, D14Z6	1396	90/66
EU8, D16V1	1590	110/81

024012-7 ESD/RS HOT STEEL Ø98 gerade, ungerollt/straight, not rolled



### HONDA Civic Type-R type EP3 3-trg/doors ab/from 02

HS

EP3, K20A2	1998	200/147
------------	------	---------

024022-6# ESD/RS Ø 90



024022-7 ESD/RS HOT STEEL Ø98 gerade, ungerollt/straight, not rolled



### HONDA Civic Type-R type FN2 ab/from 07

FN2, K20Z4	2.0l	201/148
------------	------	---------

071402# ESD/RS



Sportschalldämpfer passend zu Serienendrohren. / Sport exhaust fits onto serial tail pipes.

Motortyp engine type	ccm ccm	PS/kW HP/kW	Baujahr year
-------------------------	------------	----------------	-----------------

### HONDA Accord Limousine type CL7/CL9 ab/from 04

CL7, K20A6	1998	155/114
CL9, K24A3	2354	190/140

044065-41# Anschraubendrohr/tailpipe to screw on Ø101



Für Honda Accord CL9 sind 2 ER notwendig/For Honda Accord CL9 2 TP are necessary!

### HONDA Legend type KA9 ab/from 97

C35A2, V6	3474	205/151
-----------	------	---------

974053-6# ESD/RS Ø 90



### HONDA Shuttle ab/from 95

ES	2.3l	150/110
----	------	---------

984033-E# ESD/RS 107x67



### HONDA CR-V type RE5/RE6 ab/from 07

RE5, R20A2, i-VTEC	1997	150/110
RE6, N22A2, i-CTDi	2204	140/103

074020-42# ESD/RS Ø 102



### HONDA CR-Z type ZF1 ab/from 10

LEA11002161, Hybrid	1.5l	114/84
---------------------	------	--------

114030-6S VBR (anstelle VSD) und ESD/CT (instead of FS) and RS Ø 90 schräg/angled



KOMPLETTANLAGE AB KAT: Alle Sportschalldämpfer in Verbindung mit Vorschalldämpfer (mit/ohne TÜV laut Artikelbeschreibung) oder Soundrohr (ohne TÜV). / COMPLETE EXHAUST SYSTEM UP FROM CAT.: All sport exhausts in connection with front silencer (with/without EC-hom. acc. to description) or sound pipe (without EC-hom.).



Motortyp engine type	ccm ccm	PS/kW HP/kW	Baujahr year
-------------------------	------------	----------------	-----------------

## HYUNDAI

### HYUNDAI Pony type X-2 ab/from 9/91

G4DG-E	1299	58/43
G4DJ	1468	72/53
G4DJ-S	1468	83/61
G4DJ	1468	84/62

924522-3# ESD/RS Ø 76 (für Stufenheck/for Sedan)



924532-3# ESD/RS Ø 76 (für Fließheck/for Fastback)



### HYUNDAI Accent ab/from 07

MZA315, 16V	1399	97/71
-------------	------	-------

074530-4 ESD/RS Ø 76



### HYUNDAI ix 35 2WD und/and 4WD ab/from 10

CVT	2.0l	163/120
GDI	1.6l	135/99
CRDI	2.0l	136/100

114560-6SLR ESD/RS links/rechts left/right Ø 90 schräg/angled



## JAGUAR

### Jaguar XK Coupé & Cabrio ab/from 06

5G	4196	298/219
----	------	---------

064491LR-HT41# ESD/RS Ø 101 links-rechts/left-right



Motortyp engine type	ccm ccm	PS/kW HP/kW	Baujahr year
-------------------------	------------	----------------	-----------------


## JEEP

### JEEP Cherokee type KJ ab/from 01

	2429	147/108
V6	3700	211/155
99 B/09C, Diesel	2499	143/105
21C, Diesel	2776	150/110

012060# ESD/RS

012061-6# RB+ER/CT+TP Ø 90



Nur gemeinsam montierbar!/Only fits as a complete system!

## KIA

### KIA Rio 5-trg/doors type DC/H1 ab/from 9/00

A3E	1343	75/55
-----	------	-------

014705-5S# ESD/RS Ø 90



### KIA Cee'd Hatchback ab/from 07

G4FA, 16V	1396	105/77
-----------	------	--------

074750-32# ESD/RS 122x72 oval/oval



### KIA Cee'd Hatchback ab/from 07

D4FB, CRDi	1582	90/66
------------	------	-------

074752-32# ESD/RS 122x72 oval/oval



### KIA Sportage MRi/MRDi ab/from 97 kurzer und langer Radstand / short and long wheelbase

FE3, MRi	1998	95/70
MRDi, FE7	1998	128/94

974702-17# RB+ER/CT+TP 95 x 75



Motortyp engine type	ccm ccm	PS/kW HP/kW	Baujahr year
-------------------------	------------	----------------	-----------------

### KIA Sportage 2WD und/and 4WD ab/from 10

CVT	2.0l	163/120
GDI	1.6l	135/99
CRDI	2.0l	136/100

114560-6SLR ESD/RS links/rechts left/right Ø 90 schräg/angled



## LEXUS

### LEXUS IS 300 Sport Cross ab/from 9/01

2JZ-GE	2997	214/156
--------	------	---------

017911-41# ESD/RS Ø 101




### LEXUS GS 300/430 type S16 ab/from 97

2JZ-GE	2997	222/163
3UZ-FE	4293	283/208 ab/from 00

997912-41L# ESD/RS Ø 101  
links/left

997912-41R# ESD/RS Ø 101  
rechts/right



Nur gemeinsam montierbar! / Only fits as a complete system!

## MAZDA

### MAZDA Demio ab/from 98

B3	1324	63/46
B3	1324	72/53
B5	1498	102/75 ab/from 00

985022-4# ESD/RS Ø 76



### MAZDA 2 ab/from 02

FUJA/FUJB, 1.25l	1242	75/55
A9JA	1299	75/55
FXJA	1388	80/59
FYJA	1596	100/74

035040-17 ESD/RS 95 x 75



Motortyp engine type	ccm ccm	PS/kW HP/kW	Baujahr year
-------------------------	------------	----------------	-----------------

### MAZDA 3 3-/4-/5-trg/doors ab/from 03

Nur für original Sportstoßstange! / Only for original sport rear pumper!

	1.4l	80/59
ZJ	1.3l	85/62
Z6	1598	105/77
J48C	1999	150/110

035062-41 ESD/RS + VBR/CT Ø 101



### MAZDA 3 3-/4-/5-trg/doors ab/from 04

Nur für Standardstoßstange! / Only for standard rear pumper!

Y6, CD	1.6l	109/80
--------	------	--------

045064-41# ESD/RS Ø 101



### MAZDA 3 Facelift 3-/4-/5-trg/doors ab/from 06 (ab Fg.Nr./from chassis no. \*\*\*\*\*261962)

Nur für Standardstoßstange! / Only for standard rear pumper!

Z6	1598	84/62
Z6	1598	105/77
LF	1999	150/110

055062-41 ESD/RS Ø 101



### MAZDA 323F Liftback type BG 5-trg/doors ab/from 8/89

B3	1324	67/49
B3	1324	73/54
B6	1598	84/62
B6	1598	85/63
BP	1840	105/76
B9	1840	128/94

895033-4# ESD/RS Ø 76



Motortyp engine type	ccm ccm	PS/kW HP/kW	Baujahr year
-------------------------	------------	----------------	-----------------

### MAZDA 323F type BJ ab/from 98

B3, 16V	1324	72/53	ab/from 01
B3	1324	73/54	
ZL	1498	88/65	
16V	1598	95/70	ab/from 01
ZM, 16V	1598	98/72	ab/from 01
16V	1598	100/74	ab/from 01
FP	1840	114/84	
FS, 16V	1991	131/96	ab/from 01
RF, DITD	1998	90/66	ab/from 99
RF, DITD	1998	100/74	ab/from 01


015037-5 ESD/RS Ø 90



### MAZDA 323F type BA 5-trg/doors ab/from 94

BP	1840	114/84
----	------	--------

945037-18# ESD/RS 95 x 75



### MAZDA 323 Stufenheck/Sedan ab/from 94

1.3l	73/54
1.5l	88/65

985035-5# ESD/RS Ø 90



### MAZDA 323 GT type 8J ab/from 01

FS, 16V	1991	131/96
---------	------	--------

015061-5# ESD/RS Ø 90



### MAZDA 5 type CR ab/from 06

RF Diesel	1998	110/81
-----------	------	--------

065060-5S# ESD/RS Ø 90



Motortyp engine type	ccm ccm	PS/kW HP/kW	Baujahr year
-------------------------	------------	----------------	-----------------

### MAZDA MX-5 type NA ab/from 90

B6	1.5l	90/66	ab/from 1/95
B6	1.6l	115/85	
BP	1840	131/96	ab/from 8/93

### MAZDA MX-5 ab/from 97

1.6l	90/66
1.8l	131/96

905091 VBR/CT notwendig für/necessary for Mod. 90-96



975091 VBR/CT notwendig für/necessary for Mod. 97-



975092-5 ESD/RS Ø 90



ACHTUNG / ATTENTION:

Die Montage der ESD ist nur in Verbindung mit dem entsprechenden Verbindungsrohr möglich! / Mounting of the RS is only possible together with corresponding CT!

### MAZDA MX-5 type NB ab/from 98

B6	1598	110/81
BP	1840	140/103
	1.8l	146/107

985093-5LR ESD/RS Ø 90 links-rechts/left-right



Die Heckschürze muss laut beiliegender Schablone nachgeschnitten werden! / The rear skirt has to be cut acc. to the enclosed template!

### MAZDA MX-5 type NC1 ab/from 05



L8	1798	126/93
LF	1999	160/118

0515020 ESD/RS TWISTER System links/left, rechts/right



290000-42 ER/TP Ø 101 links-rechts/left-right



### MAZDA 626 type GD ab/from 87

FE, 16V	1984	140/103	ab/from 87
---------	------	---------	------------

885033-E# ESD/RS 107 x 67





Motortyp engine type	ccm ccm	PS/kW HP/kW	Baujahr year
-------------------------	------------	----------------	-----------------

### MAZDA 626 ab/from 91

16V	2.0l	140/103	
915054-13 ESD/RS 81 x 65 (ohne Abb./without picture)			

### MAZDA 6 MPS Limousine type CG ab/from 05

L3	2261	260/191	
----	------	---------	--

055065 SD-Anlage ab Kat bestehend aus Vorrohr, Y-Rohr, ESD links und ESD rechts mit ovalem Auslass. / Exhaust system up from cat. consisting of pre-pipe, Y-pipe, RS left and RS right with oval outlet



### MAZDA 6 type GH Limousine & Hatchback ab/from 07

1.8l	120/88		
------	--------	--	--

085065R-41# ESD/RS Ø 101 rechts/right



### MAZDA 6 type GH Limousine & Hatchback ab/from 07

1.8l	120/88		
2.0l	147/108		
2.5l	170/125		

085065# VBR zur Montage der L/R-Anlage auf 1.8l / CT for mounting of the L/R-system onto 1.8l



085065L-41# ESD/RS Ø 101 links/left



085065R-41# ESD/RS Ø 101 rechts/right



ACHTUNG / ATTENTION: Nur gemeinsam montierbar (bei 1.8l zusätzlich VBR verwenden!) / Only fits as a complete system (on 1.8l use additional CT!)

Motortyp engine type	ccm ccm	PS/kW HP/kW	Baujahr year
-------------------------	------------	----------------	-----------------

### MAZDA 6 type GH Limousine & Hatchback ab/from 07 MAZDA 6 Facelift type GH Limousine & Hatchback ab/from 10

CD	2.2l	129/95	
CD	2.0l	140/103	
CD	2.2l	163/120	
CD	2.2l	180/132	

085050R-41# ESD/RS Ø 101 rechts/right



### MAZDA 6 type GH Limousine & Hatchback ab/from 07 MAZDA 6 Facelift type GH Limousine & Hatchback ab/from 10

CD	2.2l	129/95	
CD	2.0l	140/103	
CD	2.2l	163/120	
CD	2.2l	180/132	
CD	2.2l	185/136	

085050# VBR zur Montage der L/R-Anlage (nicht für 2.2l CD 136 kW) / CT for mounting of the L/R-system (not for 2.2l CD 136 kW)



085050L-41# ESD/RS Ø 101 links/left



085050R-41# ESD/RS Ø 101 rechts/right



ACHTUNG / ATTENTION:

Nur gemeinsam montierbar! / Only fits as a complete system!

### MAZDA 6 type GH Wagon ab/from 07

1.8l	120/88		
------	--------	--	--

085066R-41# ESD/RS Ø 101 rechts/right



Motortyp engine type	ccm ccm	PS/kW HP/kW	Baujahr year
-------------------------	------------	----------------	-----------------

## MAZDA 6 type GH Wagon ab/from 07

1.8l	120/88
2.0l	147/108
2.5l	170/125

085065# VBR zur Montage der L/R-Anlage auf 1.8l / CT  
for mounting of the L/R-system onto 1.8l



085066L-41# ESD/RS Ø 101 links/left



085066R-41# ESD/RS Ø 101 rechts/right



ACHTUNG / ATTENTION:

Nur gemeinsam montierbar (bei 1.8l zusätzlich VBR verwenden!!) / Only fits as a complete system (on 1.8l use additional CT!!)

## MAZDA 6 type GH Wagon ab/from 07 MAZDA 6 Facelift type GH Wagon ab/from 10

CD	2.2l	129/95
CD	2.0l	140/103
CD	2.2l	163/120
CD	2.2l	180/132

085051R-41# ESD/RS Ø 101 rechts/right



Motortyp engine type	ccm ccm	PS/kW HP/kW	Baujahr year
-------------------------	------------	----------------	-----------------

## MAZDA 6 type GH Wagon ab/from 07 MAZDA 6 Facelift type GH Wagon ab/from 10

CD	2.2l	129/95
CD	2.0l	140/103
CD	2.2l	163/120
CD	2.2l	180/132
CD	2.2l	185/136

085050# VBR zur Montage der L/R-Anlage (nicht für 2.2l CD 136 kW) / CT for mounting of the L/R-system (not for 2.2l CD 136 kW)



085051L-41# ESD/RS Ø 101 links/left



085051R-41# ESD/RS Ø 101 rechts/right




ACHTUNG / ATTENTION:

Nur gemeinsam montierbar! / Only fits as a complete system!

## MAZDA MPV type LW ab/from 99

FS	1991	122/90
----	------	--------

995043-5# ESD/RS Ø 90



## MERCEDES

### MERCEDES A-Klasse type 169 ab/from 04

A150, 266920	1498	95/70
A160CDI, 640942	1991	82/60
A180CDI, 640940	1991	109/80
A200CDI, 640941	1991	140/103

045361-41# RB/CT mit ER/with TP Ø 101



Motortyp engine type	ccm ccm	PS/kW HP/kW	Baujahr year
-------------------------	------------	----------------	-----------------

### MERCEDES B-Klasse type W245 ab/from 05

B180CDI, 640940	1992	109/80	
B200CDI, 640941	1991	140/103	

055361-41# RB/CT mit/with ER/TP Ø 101



### MERCEDES C-Klasse type W202 Limousine & T-Mod. ab/from 6/97

C220 TD, 604	2151	125/92	ab/from 98
C250 TD, 605T	2497	150/110	

985332-4# ESD/RS Ø 76



### MERCEDES C-Klasse type W202 Limousine & T-Mod. ab 3/93 bis inkl./until incl. Mod. 98

C180	1799	121/89	
C180	1799	122/90	
C200, 111	1998	136/100	
C220, 111 956	1998	163/120	
C220, 111	2199	150/110	
C230, 111	2295	150/110	
C230 Compr., 111	2295	193/142	
C240 V6,	2398	170/125	
C280 6 Cyl., 104	2799	193/142	
C280, 112	2799	197/145	
C200 Diesel, 601	1997	75/55	
C220 Diesel, 604	2155	95/70	
C250 Diesel, 605	2497	113/83	
C250 Diesel, 605	2497	150/110	

975339-4 ESD/RS ESD/RS Ø 76



AD0047 Adapter für/adaptor for C180/C200/C200 Diesel/C220 Diesel notwendig/necessary

### MERCEDES C-Klasse type W204 Limousine ab/from 07

C350	3.5l	272/200	
------	------	---------	--

075390-XT1L# ESD/RS 155x95

075390-XT1R# ESD/RS 155x95

links/left



rechts/right



Nur gemeinsam montierbar! / Only fits as a complete system!

Motortyp engine type	ccm ccm	PS/kW HP/kW	Baujahr year
-------------------------	------------	----------------	-----------------

### MERCEDES CLK type W208 Coupé & Cabrio ab/from 97

CLK 200, 111 956	1998	163/120	
CLK 200, 111	1998	136/100	
CLK 230 Compr., 111	2295	193/142	
CLK280, 112	2799	197/145	
CLK 320, 112	3199	218/160	

975339-4 ESD/RS ESD/RS Ø 76



Die Heckschürze muss laut beiliegender Schablone nachgeschnitten werden! / The rear skirt has to be cut acc. to the enclosed template!

### MERCEDES CLK type W208 ab/from 98

CLK430, 113943	4266	279/205	
----------------	------	---------	--

985337-D4# ESD/RS Ø 76 DT



Die Heckschürze muss laut beiliegender Schablone nachgeschnitten werden! / The rear skirt has to be cut acc. to the enclosed template!

### MERCEDES S-Klasse type W221 ab/from 05

S350, M272 V6	3497	272/200	
S500, M273 V8	5461	388/285	

055393L-4S# ESD/RS Ø 76 links/left



055393R-4S# ESD/RS Ø 76 rechts/right



Nur gemeinsam montierbar! / Only fits as a complete system!

### MERCEDES SL type R230 ab/from 03

SL600, T12, V12	5513	500/368	
-----------------	------	---------	--

035394-TS4L# ESD/RS Ø 76  
links/left

035394-TS4R# ESD/RS Ø 76  
rechts/right



Nur gemeinsam montierbar! / Only fits as a complete system!



Motortyp engine type	ccm ccm	PS/kW HP/kW	Baujahr year
-------------------------	------------	----------------	-----------------

## MERCEDES SLK type R170 ab/from 00

SLK320, 112947	3199	218/160
----------------	------	---------

005369# VSD/FS



005370-D4# ESD/RS Ø 76 DT



Nur gemeinsam montierbar! / Only fits as a complete system!

KOMPLETTANLAGE AB KAT: Alle Sportschalldämpfer in Verbindung mit Vorschalldämpfer (mit/ohne TÜV laut Artikelbeschreibung) oder Soundrohr (ohne TÜV). / COMPLETE EXHAUST SYSTEM UP FROM CAT.: All sport exhausts in connection with front silencer (with/without EC-hom. acc. to description) or sound pipe (without EC-hom.).

## MERCEDES SLK type R171 ab/from 04

SLK280, 272963	2997	231/170
----------------	------	---------

SLK350, 272963	3498	272/200
----------------	------	---------

045390-2R# ESD/RS rechts/right Ø 70



045390-2L# ESD/RS links/left Ø 70



Nur gemeinsam montierbar! / Only fits as a complete system!

## MERCEDES M-Klasse type W164 ab/from 05

ML350, 272967 V6	3498	272/200
------------------	------	---------

055335-2L# ESD/RS Ø 70



055335-2R# ESD/RS Ø 70



Nur gemeinsam montierbar! / Only fits as a complete system!

## MERCEDES M-Klasse type W164 ab/from 05

ML500, M13A, V8	4966	306/225
-----------------	------	---------

ML280CDI	2.8l	190/140
----------	------	---------

ML320CDI	3.2l	224/165
----------	------	---------

055350-2L# ESD/RS Ø 70



055350-2R# ESD/RS Ø 70



Nur gemeinsam montierbar! / Only fits as a complete system!

Motortyp engine type	ccm ccm	PS/kW HP/kW	Baujahr year
-------------------------	------------	----------------	-----------------

## MINI

### MINI One type R50 ab/from 04



1ND, Diesel	1363	75/55
-------------	------	-------

0421610# ESD/RS TWISTER System rechts/right



160216-4 ER/TP Ø 76



### MINI One & One Cabrio type R50 ab/from 01

W10B16A	1598	90/66
---------	------	-------

### MINI Cooper und Cooper Cabrio type R52 ab/from 01

W10B16A	1598	115/85
---------	------	--------

### MINI Cooper type R56 ab/from 06

1.12B16A	1598	120/88
----------	------	--------


### MINI One type R56 N12 ab/from 07

N12B14	1.4l	95/70
--------	------	-------

061677-TS5LR# ESD/RS links-left/rechts-right Ø 90



061670-TS5 ESD/RS Ø 90



### ACHTUNG / ATTENTION:

Bei Verwendung der L/R-Anlage kann das Reserverad und die Reserveabdeckung nicht verwendet werden! / If using L/R-system the spare wheel and the spare wheel cover can not be mounted!

Bei Montage der L/R-Anlage muss die Heckschürze laut beiliegender Schablone nachgeschnitten werden! / If using the L/R-system the rear skirt has to be cut according to the enclosed template.

Zur Montage auf 2001er Modelle sind die Original Aufhängungen des Models 2002, BMW-Teile-Nr. 18 20 7 521 427, zu besorgen! / For mounting on models 2001 you have to use the original hangers of the model 2002 with BMW part no.: 18 20 7 521 427!

Motortyp engine type	ccm ccm	PS/kW HP/kW	Baujahr year
-------------------------	------------	----------------	-----------------

### MINI Cooper S type R50 ab/from 02

W11B16A	1598	163/120
---------	------	---------

### MINI Cooper S & Cooper S Cabrio type R53 ab/from 04

W11B16A	1598	170/125	(ohne TÜV/without homologation)
---------	------	---------	---------------------------------

021675-TS4# ESD/RS Ø 76 mittig/centered



### MINI Cooper Cabrio type R57 ab/from 09

N12B16A	1.6l	120/88
---------	------	--------

091670-TS5 ESD/RS Ø 90



### MINI Cooper S Cabrio type R57 ab/from 09



N14B16A	1.6l	174/128
---------	------	---------

0921650# ESD/RS TWISTER (Ausgang mittig/outlet centered)  
(ohne Abb./without picture)

290000-42 ER/TP Set, 2x 1ER/TP, Ø101



### MINI Cooper S Clubman type R55 ab/from 08

N14B16A	1.6l	174/128
---------	------	---------

081640-41LR# ESD links-left/rechts-right, Ø 101



## MITSUBISHI

### MITSUBISHI Lancer Limousine type CS0 ab/from 03

4G13	1299	82/60
------	------	-------

4G18	1584	98/72
------	------	-------

035560-5# ESD/RS Ø 90



Motortyp engine type	ccm ccm	PS/kW HP/kW	Baujahr year
-------------------------	------------	----------------	-----------------

### MITSUBISHI Lancer Evolution VIII ab/from 04

4G63, Turbo	1997	265/195
-------------	------	---------

### MITSUBISHI Lancer Evolution IX ab/from 06

4G63	1997	280/206
------	------	---------

065560-E# ESD/RS 1ER/TP, 107x67 mm



### MITSUBISHI Carisma type DA0 ab/from 01

F9Q1, DID	1870	102/75
-----------	------	--------

015540-4# ESD/RS Ø 76



### MITSUBISHI Space Star ab/from 98

1.3l	90/60	ab/from 03
------	-------	------------

4G13	1299	85/63
------	------	-------

4G18	1584	98/72	ab/from 03
------	------	-------	------------

4G93	1834	112/82	ab/from 03
------	------	--------	------------

4G93 GDI	1834	122/90
----------	------	--------

025514-5S# ESD/RS Ø 90



### MITSUBISHI Space Star ab/from 01 und/and ab/from 03

F9Q1	1870	102/75
------	------	--------

F9Q2	1870	115/85
------	------	--------

025513-5S# ESD/RS Ø 90



Motortyp engine type	ccm ccm	PS/kW HP/kW	Baujahr year
-------------------------	------------	----------------	-----------------

## NISSAN

### NISSAN Micra type K11 ab/from 9/00

CG10,	994	60/44
-------	-----	-------

022610-17# ESD/RS 95 x 75



### NISSAN Micra type K11 ab/from 02

VJX, Diesel	1527	57/42
-------------	------	-------

022611-17# ESD/RS 95 x 75



### NISSAN Micra type K12 ab/from 03 bis/until 4/05

ER12	1240	65/48
CR12	1240	80/59
CR14	1386	88/65
K9K, dCi	1461	65/48

032623SR# SR anstelle VSD/SP instead of FS (ohne TÜV/without homologation)  
(nicht für/not for dCi)



032622# VSD/FS (nicht für/not for dCi)



032620-4# ESD/RS Ø 76



KOMPLETTANLAGE AB KAT: Alle Sportschalldämpfer in Verbindung mit Vorschalldämpfer (mit/ ohne TÜV laut Artikelbeschreibung) oder Soundrohr (ohne TÜV). / COMPLETE EXHAUST SYSTEM UP FROM CAT.: All sport exhausts in connection with front silencer (with/without EC-hom. acc. to description) or sound pipe (without EC-hom.).

### NISSAN Micra type K12 ab/from 5/05

CR12	1240	65/48
------	------	-------

052620-4# ESD/RS Ø 76



Motortyp engine type	ccm ccm	PS/kW HP/kW	Baujahr year
-------------------------	------------	----------------	-----------------

### NISSAN Micra C+C Cabrio type K12 ab/from 06

2CA 16V	1386	88/65
---------	------	-------

052625-4# ESD/RS Ø 76



### NISSAN Almera type N16 3-/5-trg/doors ab/from 00

QG15	1498	90/66
QG18 16V	1769	114/84


002605-5# ESD/RS Ø 90



### NISSAN Primera type P12 Limousine ab/from 12/01 bis/until 05/02

QG18, 16V	1769	115/85
-----------	------	--------


022650-5# ESD/RS Ø 90



### NISSAN Primera type P12 Touring ab/from 12/01 bis/until 05/02

QG18, 16V	1769	115/85
-----------	------	--------


022651-5# ESD/RS Ø 90



### NISSAN Primera type P12 Limousine ab/from 02

YD22, TDI	2184	126/93
-----------	------	--------


022663-5# ESD/RS Ø 90



### NISSAN Primera type P12 Touring ab/from 02

YD22, TDI	2184	126/93
-----------	------	--------

022664-5# ESD/RS Ø 90





Motortyp engine type	ccm ccm	PS/kW HP/kW	Baujahr year
-------------------------	------------	----------------	-----------------

### NISSAN 200 SX type S13 ab/from 1/89

CA18 1809 168/124

902692-6# ESD/RS Ø 90



### NISSAN Murano type Z50 5-trg/doors ab/from 05

VQ35 V6 3498 234/172

052695-IP20LR# ESD/RS Ø 114



### NISSAN Navara ab/from 03

YD25 2488 133/98

032670# HSD/MS



032671-6# RB/CT Ø 90



Nur gemeinsam montierbar! / Only fits as a complete system!

### NISSAN Qashqai type J10 2WD & 4WD ab/from 07

dCi 1.5l 106/78

M9R, dCi 1995 150/110

072665-32LR ESD/RS L/R 122x72



Motortyp engine type	ccm ccm	PS/kW HP/kW	Baujahr year
-------------------------	------------	----------------	-----------------

## OPEL

### OPEL Corsa B ab/from 12/92

X12SZ	1195	45/33	ab/from 12/92
C12NZ	1195	45/33	
C14NZ	1389	60/44	
X14SZ	1389	60/44	
C14SE TDI	1389	82/60	ab/from 7/94
X14XE	1389	90/66	ab/from 7/94
X16XE	1598	108/78	
X10XE 3 Zyl.	973	54/40	ab/from 97
X12XE 16V	1199	65/48	ab/from 98
C16XE 16V	1598	109/80	
4EC1, 15D TD	1488	50/37	ab/from 12/92
X17D	1686	60/44	ab/from 11/96
E4EC1, X15DT TD	1488	68/49	ab/from 12/92
3 Zyl.	1.0l	54/40	

985854SR SR anstelle VSD/SP instead of FS (ohne TÜV/not homologated) (ohne Abbildung/without picture)

985856-6 ESD/RS Ø 90



KOMPLETTANLAGE AB KAT: Alle Sportschalldämpfer in Verbindung mit Vorschalldämpfer (mit/ohne TÜV laut Artikelbeschreibung) oder Soundrohr (ohne TÜV). / COMPLETE EXHAUST SYSTEM UP FROM CAT.: All sport exhausts in connection with front silencer (with/without EC-hom. acc. to description) or sound pipe (without EC-hom.).

### OPEL Corsa C ab/from 00



Z10XE 12V	973	59/43	
Z10XEP 16V	998	60/44	ab/from 6/03
Z12XE 16V	1199	75/55	
Z12XEP	1229	80/59	ab/from 05
Z14XE 16V	1389	90/66	
Z18XE 16V	1796	125/92	
Z13DT CDTI	1248	70/51	ab/from 6/03
Y17DTL Diesel	1686	65/48	
Y17DT Diesel	1686	75/55	
Z17DTH CDTI	1686	100/74	ab/from 6/03

035859 VSD/FS (nur für Benziner/only for petrol engines)

035859SR SR anstelle VSD/ SP instead of FS (nur für Benziner/only for petrol engines) ohne TÜV/without homologation

035856-4 ESD/RS Ø 76



035856-16 ESD/RS 81 x 65



035856-5 ESD/RS Ø 90



AD0003 Adapter für 1.0l Modell zur Montage auf Original-VSD /adaptor for 1.0l model for mounting onto original FS

KOMPLETTANLAGE AB KAT: Alle Sportschalldämpfer in Verbindung mit Vorschalldämpfer (mit/ohne TÜV laut Artikelbeschreibung) oder Soundrohr (ohne TÜV). / COMPLETE EXHAUST SYSTEM UP FROM CAT.: All sport exhausts in connection with front silencer (with/without EC-hom. acc. to description) or sound pipe (without EC-hom.).

ACHTUNG / ATTENTION: Sofern nicht ausdrücklich anders angeführt passen unsere Sportendschalldämpfer nur auf die Standard-Heckschürzen! / Our sport exhausts only fit on the standard rear skirt if nothing else is mentioned!

Motortyp engine type	ccm ccm	PS/kW HP/kW	Baujahr year
-------------------------	------------	----------------	-----------------

**OPEL Corsa D ab/from 06  
mit Standardheckschürze/with standard rear bumper**



Z10XEP	1.0l	60/44	
A10XEP	1.0l	65/48	ab/from 10
Z12XEP	1.2l	80/59	
A12XER	1.2l	69/51	ab/from 10
A12XER	1.2l	86/63	ab/from 10
Z14XEP	1.4l	90/66	
A14XER	1.4l	100/74	ab/from 10

AD0095 Adapter zur Montage von 0625810 auf 1.0l 44 kW / adaptor for mounting on 1.0l 44 kW

0625810# ESD Twister links/RS Twister left

190000-42 ER/TP Ø 101  
rund/round



190000-5 ER/TP Ø 90  
rund/round



190000-PIU ER/TP 150x85



190000-32 ER/TP 122x72  
oval/oval



190000-4S ER/TP Ø 76  
schräg/angled



Bei Verwendung von ER -4S/-32/-PIU muss die Heckschürze nachgeschnitten werden! / If using TP -4S/-32/-PIU the rear skirt has to be cut!

ALTERNATIV:

Sportauspuffanlage li/re / sport exhaust system L/R (nicht für/not for 1.2l 48 kW, 1.2l 51/63 kW, 1.4l 74 kW!)

065850-42LR# ESD ER/TP Ø101



AD0096 Adapter zur Montage von 065850-42LR auf 1.0l 44 kW / adaptor for mounting on 1.0l 44 kW

AD0009 Adapter zur Montage von 065850-42LR auf 1.2l 59 kW / adaptor for mounting on 1.2l 59 kW

Bei Verwendung der Sportauspuffanlage li/re muss die Heckschürze laut beiliegender Schablone nachgeschnitten werden! / If using the sport exhaust system L/R the rear skirt has to be cut acc. to the enclosed template!

Motortyp engine type	ccm ccm	PS/kW HP/kW	Baujahr year
-------------------------	------------	----------------	-----------------

**OPEL Corsa D ab/from 06  
mit Sportheckschürze/with sport rear bumper**



Z10XEP	1.0l	60/44	
A10XEP	1.0l	65/48	ab/from 10
Z12XEP	1.2l	80/59	
A12XER	1.2l	69/51	ab/from 10
A12XER	1.2l	86/63	ab/from 10
Z14XEP	1.4l	90/66	
A14XER	1.4l	100/74	ab/from 10

AD0095 Adapter zur Montage von 0635810 auf 1.0l 44 kW / adaptor for mounting on 1.0l 44 kW

0635810# ESD Twister links/RS Twister left

190000-42 ER/TP Ø 101  
rund/round



190000-5 ER/TP Ø 90  
rund/round



ALTERNATIV: Sportauspuffanlage li/re / sport exhaust system L/R (nicht für/not for 1.2l 48 kW, 1.2l 51/63 kW, 1.4l 74 kW!)

065851-42LR ESD ER/TP Ø101



AD0096 Adapter zur Montage von 065851-42LR auf 1.0l 44 kW / adaptor for mounting on 1.0l 44 kW

AD0009 Adapter zur Montage von 065851-42LR auf 1.2l 59 kW / adaptor for mounting on 1.2l 59 kW

Bei Verwendung der Sportauspuffanlage li/re muss die Heckschürze laut beiliegender Schablone nachgeschnitten werden! / If using the sport exhaust system L/R the rear skirt has to be cut acc. to the enclosed template!

**OPEL Corsa D ab/from 06  
mit Standardheckschürze/with standard rear bumper**

Z13DTJ CDTI	1.3l	75/55
Z13DTH CDTI	1.3l	90/66
Z17DTR CDTI	1.7l	125/92

0615811# ESD links/RS left (ohne Abbildung/without picture)  
wechselbare ER/changeable TP

190000-42 ER/TP Ø 101  
rund/round



190000-5 ER/TP Ø 90  
rund/round



190000-PIU ER/TP 150x85



190000-32 ER/TP 122x72  
oval/oval



190000-4S ER/TP Ø 76 schräg/angled



Bei Verwendung von ER -4S/-32/-PIU muss die Heckschürze nachgeschnitten werden! / If using TP -4S/-32/-PIU the rear skirt has to be cut!

ALTERNATIV: Sportauspuffanlage li/re / sport exhaust system L/R



Motortyp engine type	ccm ccm	PS/kW HP/kW	Baujahr year
-------------------------	------------	----------------	-----------------

065850-42LR# ESD ER/TP Ø101



Bei Verwendung der Sportauspuffanlage li/re muss die Heckschürze laut beiliegender Schablone nachgeschnitten werden! / If using the sport exhaust system L/R the rear skirt has to be cut acc. to the enclosed template!

### OPEL Corsa D ab/from 06 mit Sportheckschürze/with sport rear bumper

Z13DTJ CDTI	1.3l	75/55
Z13DTH CDTI	1.3l	90/66
Z17DTR CDTI	1.7l	125/92

0645811# ESD links/RS left (ohne Abbildung/without picture)  
wechselbare ER/changeable TP  
190000-42 ER/TP Ø 101  
rund/round



190000-5 ER/TP Ø 90  
rund/round



ALTERNATIVE: L/R-Anlage / L/R-system

065851-42LR# ESD ER/TP Ø101



Bei Verwendung der Sportauspuffanlage li/re muss die Heckschürze laut beiliegender Schablone nachgeschnitten werden! / If using the sport exhaust system L/R the rear skirt has to be cut acc. to the enclosed template!

### OPEL Tigua Coupé & Cabrio ab/from 04

Z14XEP	1354	90/66
Z18XE	1796	125/92

035856-5 ESD/RS Ø 90



Motortyp engine type	ccm ccm	PS/kW HP/kW	Baujahr year
-------------------------	------------	----------------	-----------------

### OPEL Kadett E Fließheck/Fastback ab/from 84

12ST	1171	55/40	
13NB	1281	60/44	bis/until 7/85
13	1281	60/44	
C13N	1281	60/44	
13S	1281	75/55	
16SH	1587	90/66	ab/from 7/85

845890# bis/until Mod. 8/85

845891# VSD/FS bis/until Mod. 8/85



865892-1# ESD/RS Ø 70

865892-5# ESD/RS Ø 90



AD0029 Adapter zur Montage auf Original-VSD /adaptor for mounting onto original FS  
KOMPLETTANLAGE AB KAT: Alle Sportschalldämpfer in Verbindung mit Vorschalldämpfer (mit/ohne TÜV laut Artikelbeschreibung) oder Soundrohr (ohne TÜV). / COMPLETE EXHAUST SYSTEM UP FROM CAT.: All sport exhausts in connection with front silencer (with/without EC-hom. acc. to description) or sound pipe (without EC-hom.).

### OPEL Kadett E GSI bis 7/85

E18NV	1771	84/62
E18NV	1796	84/62
C18NE	1771	100/74
C18NE	1796	100/74
185E	1771	112/82
185E	1796	112/82
18E	1771	115/85
18E	1796	115/85

845890# bis/until Mod. 8/85

845891# VSD/FS bis/until Mod. 8/85



855892-2# ESD/RS Ø 70



855892-4# ESD/RS Ø 76



AD0029 Adapter zur Montage auf Original-VSD /adaptor for mounting onto original FS  
KOMPLETTANLAGE AB KAT: Alle Sportschalldämpfer in Verbindung mit Vorschalldämpfer (mit/ohne TÜV laut Artikelbeschreibung) oder Soundrohr (ohne TÜV). / COMPLETE EXHAUST SYSTEM UP FROM CAT.: All sport exhausts in connection with front silencer (with/without EC-hom. acc. to description) or sound pipe (without EC-hom.).



Motortyp engine type	ccm ccm	PS/kW HP/kW	Baujahr year
-------------------------	------------	----------------	-----------------

## OPEL Kadett E GSI Fließheck/Fastback & Cabrio ab/from 86

C20NE	1998	115/85
-------	------	--------

mit/ohne Kat/with/without cat

875891SR# SR anstelle MSD/SP instead of MS (ohne TÜV/not homologated) (nicht für Kat Modelle/not for cat models)



875891 MSD/MS



875890# VSD/FS (nicht für Kat Modelle/not for cat models)



## OPEL Astra F-CC Fließheck/Fastback bis/until Fg.Nr./chassis No. T... (nicht für Modelle mit 3-Pkt.Aufhängung/not for models with 3-point-fitting) ab/from 91

C14NZ	1389	60/44	
CX16SZ	1598	70/52	
C16NZ	1598	75/55	bis/until 96
C14SE	1389	82/60	bis/until 96
C18NZ	1796	90/66	bis/until 96
C16SE	1598	100/74	
20NE GSI	1998	115/85	
C18XEL	1799	115/85	ab/from 8/94
C18XEL	1799	125/92	
17D Diesel	1700	57/42	
17DR Diesel	1700	60/44	
TC4EE1 TD	1686	82/60	
	1.4l	75/55	
Diesel	1.7l	68/50	

915872-16# ESD/RS 81 x 65



915872-6# ESD/RS Ø 90




AD0042 Adapter zur Montage auf Original-VSD /adaptor for mounting onto original FS

Motortyp engine type	ccm ccm	PS/kW HP/kW	Baujahr year
-------------------------	------------	----------------	-----------------

## OPEL Astra F-CC Fließheck/Fastback ab/from 96 mit 3-Pkt.Aufhängung/with 3-point-fitting

C14NZ	1389	54/40
	1.4l	60/44
X14NZ	1389	54/40
X16SZR	1598	75/55
C16NZ	1598	75/55
C14SE	1389	82/60
C16SE	1598	100/74
X16XEL	1598	100/74
X18XE	1799	115/85
X20XEV	1998	136/100
17D Diesel	1700	56/41
X17DTL Diesel	1700	68/50
X17DT TD	1686	82/60

975872-T6# ESD/RS Ø 90



AD0042 Adapter zur Montage auf Original-VSD /adaptor for mounting onto original FS

## OPEL Astra F-CC GSI Fließheck/Fastback bis/until Fg.Nr./chassis No. T... (nicht für Modelle mit 3-Pkt.Aufhängung/not for models with 3-point-fitting) ab/from 91

C20NE GSI 16V	1998	150/110
---------------	------	---------

915872-6# ESD/RS Ø 90

915872-16# ESD/RS 81 x 65




AD0042 Adapter zur Montage auf Original-VSD /adaptor for mounting onto original FS

## OPEL Astra F Stufenheck/Sedan ab/from 96 mit 3-Pkt.Aufhängung/with 3-point-fitting

C14NZ	1389	54/40
	1.4l	60/44
X14NZ	1389	54/40
C16NZ	1598	75/55
C14SE	1389	82/60
C16SEI	1598	100/74
X18XE 16V	1799	115/85
X20XEV 16V	1998	136/100
17D Diesel	1700	56/41
	1.4l	75/55
Diesel	1.7l	68/50
TD	1.7l	82/60

975875-16# ESD/RS 81 x 65



AD0042 Adapter für 1.4l und 1.6l Modell zur Montage auf Original-VSD /adaptor for 1.4l and 1.6l model for mounting onto original FS

Motortyp engine type	ccm ccm	PS/kW HP/kW	Baujahr year
-------------------------	------------	----------------	-----------------

### OPEL Astra G-CC Schrägheck/Fastback 3-/5-trg/doors ab/from 98 (mit Flanschverbindung/with flange connection)

X14XE, 16V	1389	90/66	
Z16SE	1598	75/55	bis/until Fg.Nr./chassis No. Y5326872
Z16SE	1598	84/62	bis/until Fg.Nr./chassis No. Y5326872
X16XE, 16V	1598	100/74	bis/until Fg.Nr./chassis No. Y5326872
X16XEP, 16V	1598	103/76	bis/until Fg.Nr./chassis No. Y5326872
Z18XE1 16V	1796	115/85	bis/until Fg.Nr./chassis No. Y5326872
Z18XE 16V	1796	125/92	bis/until Fg.Nr./chassis No. Y5326872
X20XEV, 16V	1998	136/100	
X20XER, OPC 16V	2.0l	160/117	
Z22SE, 16V	2198	147/108	
X17DTL, TD	1.7l	68/50	
Y17DT, DTI 16V	1686	75/55	
X20DTL DI 16V	1995	82/60	
Y20DTH DTI 16V	1995	100/74	ab/from 7/02
Y22DTR DTI 16V	2.0l	125/92	ab/from 7/02

985870SR SR anstelle VSD/SP instead of FS (ohne TÜV/not homologated) (nur für /only for 1.6l 74 kW, 1.8l 85 kW, 2.0l 100 kW)

985876 VSD/FS (nur für /only for 1.6l 74 kW, 1.8l 85 kW, 2.0l 100 kW)

985871-18•• ESD/RS 95 x 75



985871-4•• ESD/RS Ø 76



985874-E°° ESD/RS 107 x 67



985874-RXT°° ESD/RS 155 x 95



985871-RXTLR°°# ESD/RS L/R 155 x 95



985871-7AR°° ESD/RS HOT STEEL Ø 98  
schräg, nach außen gerollt/sloped, rolled



985871-7°° ESD/RS HOT STEEL Ø 98  
gerade, ungerollt/straight, not rolled



°°für Anhängerkupplung/for towbar ••nicht für Anhängerkupplung/not for towbar

KOMPLETTANLAGE AB KAT: Alle Sportschalldämpfer in Verbindung mit Vorschalldämpfer (mit/ohne TÜV laut Artikelbeschreibung) oder Soundrohr (ohne TÜV). / COMPLETE EXHAUST SYSTEM UP FROM CAT.: All sport exhausts in connection with front silencer (with/without EC-hom. acc. to description) or sound pipe (without EC-hom.).

Motortyp engine type	ccm ccm	PS/kW HP/kW	Baujahr year
-------------------------	------------	----------------	-----------------

### OPEL Astra G Stufenheck/Sedan ab/from 01 (mit Flanschverbindung/with flange connection)

Z20LET	1998	192/141	ab/from 06/01 incl. OPC
Z20LET	1998	200/147	incl. OPC
Y20DTH, DTI	1995	100/74	ab/from 7/02 bis/until Fg.Nr./chassis no. 3200000
Y22DTR, DTI	2172	125/92	ab/from 7/02 bis/until Fg.Nr./chassis no. 3200000

025885-4#•• ESD/RS Ø 76



••nicht für Anhängerkupplung/not for towbar

### OPEL Astra G Caravan ab/from 01 (mit Flanschverbindung/with flange connection)

Z20LET	1998	192/141	ab/from 06/01 incl. OPC
Z20LET	1998	200/147	incl. OPC
Y20DTH, DTI	1995	100/74	ab/from 7/02 bis/until Fg.Nr./chassis no. 3600000
Y22DTR, DTI	2172	125/92	ab/from 7/02 bis/until Fg.Nr./chassis no. 3600000

025872-4#•• ESD/RS Ø 76



••nicht für Anhängerkupplung/not for towbar

### OPEL Astra G Coupé & Cabrio (mit Flanschverbindung/with flange connection)

Z16XEP	1598	100/74	bis/until Fg.Nr.chassis No. Y8155193
Z16XE	1598	103/76	bis/until Fg.Nr.chassis No. Y8155193
X18XE1	1796	115/85	bis/until Fg.Nr.chassis No. Y8155193
Z18XE	1796	125/92	bis/until Fg.Nr.chassis No. Y8155193
Z22SE, 16V	2198	147/108	

985870SR SR anstelle VSD/SP instead of FS (ohne TÜV/not homologated) (nur für /only for 1.6l 74 kW, 1.8l 85 kW)

985876 VSD/FS (nur für /only for 1.6l 74 kW, 1.8l 85 kW)

005871-XT1 ESD/RS 155 x 95



005871-RXTLR# ESD/RS L/R 155 x 95



KOMPLETTANLAGE AB KAT: Alle Sportschalldämpfer in Verbindung mit Vorschalldämpfer (mit/ohne TÜV laut Artikelbeschreibung) oder Soundrohr (ohne TÜV). / COMPLETE EXHAUST SYSTEM UP FROM CAT.: All sport exhausts in connection with front silencer (with/without EC-hom. acc. to description) or sound pipe (without EC-hom.).

Motortyp engine type	ccm ccm	PS/kW HP/kW	Baujahr year
-------------------------	------------	----------------	-----------------

## OPEL Astra G Stufenheck/Sedan ab/from 03 (mit Steckverbindung/with plug in connection)

Z16SE	1598	75/55	ab Fg.Nr./from chassis no Y2230813
Z16SE	1598	84/62	ab Fg.Nr./from chassis no Y2230813
Z16XEP	1598	103/76	ab Fg.Nr./from chassis no Y2230813
Z16XE	1598	100/74	ab Fg.Nr./from chassis no Y2230813
Z18XE	1786	115/85	ab Fg.Nr./from chassis no Y2230813
Z18XE	1796	125/92	ab Fg.Nr./from chassis no Y2230813

035874-4#•• ESD/RS Ø 76



035874-E#°° ESD/RS 107x67



°°für Anhängerkupplung/for towbar

••nicht für Anhängerkupplung/not for towbar

## OPEL Astra G-CC Schrägheck/Fastback 3-/5-trg/doors ab/from 03 (mit Steckverbindung/with plug in connection)

Z16SE	1598	75/55	ab Fg.Nr./from chassis no Y5326828
Z16SE	1598	84/62	ab Fg.Nr./from chassis no Y5326828
Z16XEP	1598	103/76	ab Fg.Nr./from chassis no Y5326828
Z16XE	1598	100/74	ab Fg.Nr./from chassis no Y5326828
Z18XE	1786	115/85	ab Fg.Nr./from chassis no Y5326828
Z18XE	1796	125/92	ab Fg.Nr./from chassis no Y5326828

035877-RXT#°° ESD/RS 155x95




°°für Anhängerkupplung/for towbar

## OPEL Astra G Caravan ab/from 03

Y20DTH DTI	1995	100/74	ab Fg.Nr./from chassis no Y3600001
Y22DTR DTI	2172	125/92	ab Fg.Nr./from chassis no Y3600001

035872-4#•• ESD/RS Ø 76



••nicht für Anhängerkupplung/not for towbar

Motortyp engine type	ccm ccm	PS/kW HP/kW	Baujahr year
-------------------------	------------	----------------	-----------------

## OPEL Astra H Schrägheck/Fastback ab/from 04 OPEL Astra H GTC Coupe ab/from 05



Z14XEP	1364	75/55
Z14XEP	1364	90/66
Z16XEP	1598	105/77
Z18XE	1796	125/92
Z18XER	1796	140/103

045860 VSD/FS (kein TÜV für/not homologated for 1.8l 103 kW)

0465810# ESD/RS TWISTER links/left



160158-4 ER/TP Ø 76



160158-D4 ER/TP Ø 76 DT



0465820# ESD/RS TWISTER links-left/rechts-right



290158-4S ER/TP set Ø 76 links-left/rechts-right



290158-D4 ER/TP set Ø 76 DT links-left/rechts-right



045840-7AR ESD/RS Ø 98 HOT STEEL (nur für/only for 1.4l, 1.6l)  
schräg, nach außen gerollt/ sloped, rolled



045840-7 ESD/RS Ø 98 HOT STEEL (nur für/only for 1.4l, 1.6l)  
gerade, ungerollt/straight, not rolled



Die Heckschürze muss bei Fahrzeugen mit Sportheckschürze laut beiliegender Schablone nachgeschnitten werden! / The rear skirt has to be cut acc. to the enclosed template if mounting on cars with sport rear bumper!

KOMPLETTANLAGE AB KAT: Alle Sportschalldämpfer in Verbindung mit Vorschalldämpfer (mit/ohne TÜV laut Artikelbeschreibung) oder Soundrohr (ohne TÜV). / COMPLETE EXHAUST SYSTEM UP FROM CAT.: All sport exhausts in connection with front silencer (with/without EC-hom. acc. to description) or sound pipe (without EC-hom.).



Motortyp  
engine type

ccm  
ccm

PS/kW  
HP/kW

Baujahr  
year

## OPEL Astra H Schrägheck/Fastback ab/from 04



Z20LEL, Turbo 1998 170/125


0485810# ESD/RS TWISTER System links/left



160158-D4 ER/TP Ø 76 DT



160158-4 ER/TP Ø 76



0485820# ESD/RS TWISTER System links-left/rechts-right



290158-4S\*\* ER/TP Ø 76



290158-D4\*\* ER/TP Ø 76



Die Heckschürze muss bei Fahrzeugen mit Sportheckschürze laut beiliegender Schablone nachgeschnitten werden! / The rear skirt has to be cut acc. to the enclosed template if mounting on cars with sport rear bumper!

## OPEL Astra H Fließheck/fastback GTC ab/from 04

Z17DTL CDTI	1686	80/59
Z17DTH CDTI	1686	100/74
Z19DTH CDTI	1910	120/88
Z19DTH CDTI	1910	150/110

0465821# ESD/RS links-left/rechts-right



290158-4S ER/TP Ø 76



Die Heckschürze muss bei Fahrzeugen mit Sportheckschürze laut beiliegender Schablone nachgeschnitten werden! / The rear skirt has to be cut acc. to the enclosed template if mounting on cars with sport rear bumper!

## OPEL Astra H Schrägheck/Fastback ab/from 05 OPEL Astra H GTC Coupe ab/from 05

Z20LER, Turbo 1998 200/147

055860-4# ESD/RS Ø 76



Motortyp  
engine type

ccm  
ccm

PS/kW  
HP/kW

Baujahr  
year

## OPEL Astra H Caravan ab/from 04



Z14XEP	1364	75/55
Z14XEP	1364	99/66
Z16XEP	1598	105/77
Z18XE	1796	125/92
Z18XER	1796	140/103

0475810# ESD/RS TWISTER System links/left



160158-D4 ER/TP Ø 76 DT



160158-4 ER/TP Ø 76



## OPEL Astra H Caravan ab/from 04

Z17DTL CDTI	1686	80/59
Z17DTH CDTI	1686	100/74
Z19DTH CDTI	1910	120/88
Z19DTH CDTI	1910	150/110

0475811# ESD/RS links/left



160158-4 ER/TP Ø 76



## OPEL Astra H Caravan ab/from 04



Z20LEL, Turbo 1998 170/125

0495810# ESD/RS TWISTER System links/left changeable



160158-D4 ER/TP Ø 76 DT



160158-4 ER/TP Ø 76



ACHTUNG / ATTENTION: Sofern nicht ausdrücklich anders angeführt passen unsere Sporterschalldämpfer nur auf die Standard-Heckschürzen! / Our sport exhausts only fit on the standard rear skirt if nothing else is mentioned!

Motortyp engine type	ccm ccm	PS/kW HP/kW	Baujahr year
-------------------------	------------	----------------	-----------------

### OPEL Astra H Twin Top ab/from 06

X16XEP	1598	104/77
X16XER	1598	115/85
X18XER	1.8l	140/103

0625811# ESD/RS links/left (ohne Abb./without picture)

190000-PIU ER/TP 150x85



190000-32 ER/TP 122x72



190000-42 ER/TP Ø 101



Die Heckschürze muss laut beiliegender Schablone nachgeschnitten werden! / The rear skirt has to be cut acc. to the enclosed template!

### OPEL Astra J Schrägheck/Fastback type P-J ab/from 09

A17DTR, CDTI	1.7l	110/81
A17DTR, CDTI	1.7l	125/92

095850-4SLR ESD/RS links/rechts left/right Ø 76 schräg/angled



Die Heckschürze muss laut beiliegender Schablone nachgeschnitten werden! / The rear skirt has to be cut acc. to the enclosed template!

### OPEL Astra J Schrägheck/Fastback type P-J ab/from 09

	1.4l	87/64
	1.4l	100/74
Turbo Ecotec	1.4l	140/103
A16XER, Ecotec	1.4l	115/85

095850-4S ESD/RS Ø 76 schräg/angled



095850-4SLR ESD/RS links/rechts left/right Ø 76 schräg/angled



Die Heckschürze muss laut beiliegender Schablone nachgeschnitten werden! / The rear skirt has to be cut acc. to the enclosed template!

Motortyp engine type	ccm ccm	PS/kW HP/kW	Baujahr year
-------------------------	------------	----------------	-----------------

### OPEL Vectra A-CC Fließheck/Fastback ab/from 8/88

### OPEL Vectra A Stufenheck/Sedan ab/from 8/88

C18NZ	1796	90/66
C20NEF	2.0l	100/74
C20NE	1984	115/85


885802-16# ESD/RS 81 x 65  
(für Fließheck/for Fastback)



885804-16# ESD/RS 81 x 65  
(für Stufenheck/for Sedan)



885804-4 ESD/RS Ø 76 (für Stufenheck/for Sedan)



AD0004 Adapter für 2.0l Modell zur Montage auf Original-VSD /adaptor for 2.0l model for mounting onto original FS

AD0006 Adapter für 1.8l Modell zur Montage auf Original-VSD /adaptor for 1.8l model for mounting onto original FS

### OPEL Vectra B ab/from 96

### OPEL Vectra B Facelift ab/from 99

### Fließheck/Fastback, Stufenheck/Sedan, Caravan/SW

X16XEL 16V	1598	100/74	
X18XE 16V	1799	115/85	
Z18XE 16V	1796	125/92	ab/from 01
X20XEV 16V	1998	136/100	
Z22SE 16V	2198	147/108	ab/from 01
X25XE V6	2498	170/125	
Y26SE V6	2597	170/125	ab/from 01
X25XEI V6, i500	2498	194/143	ab/from 98
X20DTL DI 16V	1994	82/60	
X20DTH TDI 16V	1994	100/74	ab/from 10/97
DTI 16V	2.0l	100/74	ab/from 99
Y22DTR DTI 16V	2172	120/88	ab/from 01
Y22DTR DTI 16V	2172	125/92	ab/from 01

995801SR SR anstelle VSD/SP instead of FS (nur für/only for 1.8l 85 kW, 2.0l 100 kW, 2.5l V6 125 kW) (ohne TÜV/not homologated)

985805# VSD/FS (nur für/only for 1.8l 85 kW, 2.0l 100 kW, 2.5l V6 125 kW)

995802-4 ESD/RS Ø 76



KOMPLETTANLAGE AB KAT: Alle Sportschalldämpfer in Verbindung mit Vorschalldämpfer (mit/ohne TÜV laut Artikelbeschreibung) oder Soundrohr (ohne TÜV). / COMPLETE EXHAUST SYSTEM UP FROM CAT.: All sport exhausts in connection with front silencer (with/without EC-hom. acc. to description) or sound pipe (without EC-hom.).

Motortyp engine type	ccm ccm	PS/kW HP/kW	Baujahr year
-------------------------	------------	----------------	-----------------

## OPEL Vectra C Limousine ab/from 02

Y20DTH DTI	1994	100/74
Y22DTR DTI 16V	2171	125/92

025803-4# ESD/RS Ø 76



025803-EE# ESD/RS 107 x 67



## OPEL Vectra C GTS ab/from 02

Z32SE, V6	3175	211/155
Y30DT, CDTI V6	2958	177/130 ab/from 04

035882-41L# ESD/RS Ø 101 links/left



035882-41R# ESD/RS Ø 101 rechts/right



Nur gemeinsam montierbar! / Only fits as a complete system!


## OPEL Calibra & Calibra 4x4 ab/from 2/90

C20NE	1998	115/85
C20XE, 16V	1998	150/110

905878# VSD/FS



905879-16 ESD/RS 81 x 65




KOMPLETTANLAGE AB KAT: Alle Sportschalldämpfer in Verbindung mit Vorschalldämpfer (mit/ohne TÜV laut Artikelbeschreibung) oder Soundrohr (ohne TÜV). / COMPLETE EXHAUST SYSTEM UP FROM CAT.: All sport exhausts in connection with front silencer (with/without EC-hom. acc. to description) or sound pipe (without EC-hom.).

## OPEL Omega B Limousine ab/from 94

X25DT, TD	2497	131/96
-----------	------	--------

975805-18# ESD/RS 95 x 75




Motortyp engine type	ccm ccm	PS/kW HP/kW	Baujahr year
-------------------------	------------	----------------	-----------------

## OPEL Omega B Caravan ab/from 94

25DT TD	2497	131/96
---------	------	--------

975806-18# ESD/RS 95 x 75



## OPEL Omega B Facelift Limousine ab/from 10/99

X20DTH/Z22XE, TD	1995	100/74
Y22DTH, DTI 16V	2172	120/88 ab/from 01
X25DT, TD	2497	130/96
Y25DT, Diesel	2497	136/100

995822-4# ESD/RS Ø 76



## OPEL Omega B Facelift Caravan ab/from 10/99

X20DTH/Z22XE, TD	1995	100/74
Y22DTH, DTI 16V	2172	120/88 ab/from 01
X25DT, TD	2497	130/96
Y25DT, Diesel	2497	136/100

995832-4# ESD/RS Ø 76



## OPEL Signum ab/from 02

Z18XE, 16V	1796	122/90
Z20NET	1998	175/129 ab/from 04
Z19DT CDTI	1910	120/88 ab/from 04
Z19DTH CDTI	1910	150/110 ab/from 04
Y20DTH, DTI	1995	100/74
Y22DTR, DTI	2172	116/86
Y22DTR, DTI	2172	125/92

035870-4L# ESD/RS Ø 76



AD0021 Adapter für/adaptor for 1.8l 90 kW notwendig/necessary

Motortyp engine type	ccm ccm	PS/kW HP/kW	Baujahr year
-------------------------	------------	----------------	-----------------

## OPEL Signum ab/from 02

Z18XE, 16V	1796	122/90	
Z20NET	1998	175/129	ab/from 04
Z19DT CDTi	1910	120/88	ab/from 04
Z19DTH CDTi	1910	150/110	ab/from 04
Y20TDH, DTi	1995	100/74	
Y22DTR, DTi	2172	117/86	
Y22DTR, DTi	2172	125/92	
Z22YH, Direct	2198	155/114	
Y30DT, CDTi V6	2959	177/130	
Z32SE, V6	3175	211/155	

035870-4L# ESD/RS Ø 76  
links/left

035870-4R# ESD/RS Ø 76  
rechts/right



AD0021 Adapter für/adaptor for 1.8l 90 kW notwendig/necessary

### ACHTUNG/ATTENTION:

Bei 1.8l 90kW, 2.0l Dti 74kW, 2.2l Dti 86/92kW, 2.0l 129 kW, 1.9l CDTi 88/110 kW Modellen muss der Original-Aufhängungsgummi mit der Teilenummer GM 90 466 668-69-239 EPDM besorgt werden. / If mounting on 1.8l 90kW, 2.0l Dti 74kW, 2.2l Dti 86/92kW, 2.0l 129 kW, 1.9l CDTi 88/110 kW models the original mounting part no. GM 90 466 668-69-239 EPDM has to be used!

## OPEL Meriva type X01 ab/from 03

Z14XEP	1364	90/66	
Z16SE	1598	87/64	
Z16XE	1598	100/74	
Z16XEP	1598	105/77	
Z18XE	1796	125/92	
Z13DT	1.3l	69/51	
Z13DTJ	1.3l	75/55	
Y17DT DTi	1686	75/55	
Z17DTH CDTi	1686	100/74	

035853-4# ESD/RS Ø 76



## OPEL Zafira A ab/from 99 bis/until 03 (mit Flanschverbindung/with flange connection)

Z16XE/X16XEL, 16V	1598	100/74	bis Fg.Nr./till chassis no Y2230812
Z16XEP, 16V	1.6l	103/76	bis Fg.Nr./till chassis no Y2230812
X18XE1, 16V	1796	115/85	bis Fg.Nr./till chassis no Y2230812
Z18XE, 16V	1796	125/92	bis Fg.Nr./till chassis no Y2230812
Z22SE, 16V	2198	147/108	ab/from 01 bis/until incl. 03
X20DTL Diesel, 16V	1995	82/60	
Y20DTH DTi 16V	1995	100/74	bis/until 7/02

995804-4 ESD/RS Ø 76



Motortyp engine type	ccm ccm	PS/kW HP/kW	Baujahr year
-------------------------	------------	----------------	-----------------

## OPEL Antara type L-A ab/from 07

Z24SED	2.4l	140/103	
Z20S, CDTi	2.0l	150/110	
Z32SE, V6	3.2l	227/167	

0715821# ESD/RS L/R



290000-5 ER/TP Ø 90



290000-42 ER/TP Ø 101



Die Heckschürze muss laut beiliegender Schablone nachgeschnitten werden! / The rear skirt has to be cut acc. to the enclosed template!

## PEUGEOT

### PEUGEOT 106 type 1C/1A ab/from 9/91

CDY	954	45/33	ab/from 7/92
HDY	1124	54/40	
HDZ	1124	60/44	
KDY	1361	75/55	ab/from 9/91 und/and 8/92
KDX	1361	75/55	ab/from 7/92
NFZ	1587	89/65	ab/from 6/93
K9Y, Diesel	1361	50/37	ab/from 7/92
VJY, Diesel	1527	55/40	ab/from 6/94

916005-41# ESD/RS Ø 101



### PEUGEOT 106 type 1C/1A mit Kat/with cat. ab/from 9/91



CDY	954	45/33	ab/from 9/91 und/and ab/from 8/92
HDZ	1124	60/44	
Mod. XL, XN, XR, XT			
KDY	1361	75/55	
Mod. XR, XS, XT			
KDX	1361	75/55	
NFZ	1587	89/65	ab/from 8/92
KFZ	1361	94/69	
Mod. XS, Sport, XSJ			
K9Y, Diesel	1361	50/37	

### PEUGEOT 106 Modell 96/model 96

CDY	954	45/33	
CDZ	954	50/37	
HDY	1124	55/40	
HDZ	1124	60/44	

>>



Motortyp engine type	ccm ccm	PS/kW HP/kW	Baujahr year
KFX	1360	75/55	
NFZ	1587	89/65	
VJZ, Diesel	1527	57/42	
VJY, Diesel	1527	55/40	
976002-6 ESD/RS Ø 90			
		976002-18 ESD/RS 95 x 75	
			

976002C-XT1# ESD/RS 155 x 95



**COMPETITION<sup>®</sup>**  
ohne TÜV/uncertified

1) Leistungsstarker "Super-Sound" Schalldämpfer/High performance "super sound" silencer

## PEUGEOT 107 ab/from 06

998 68/50

0512211 ESD/RS



190000-5 ER/TP Ø 90



190000-4S ER/TP Ø 76  
schräg/angled



190000-PIU ER/TP 150x85



190000-32 ER/TP 122x72



190000-42 ER/TP Ø 101



## PEUGEOT 205

### Type 741 A

205 GL/L			
108C	947	45/33	bis/until 1/86
205 GL/GR			
109F	1116	50/37	
205 SR/GR			
150D	1351	60/44	
205 GT			
150B	1351	80/59	
205 GL/L			
108C	947	42/31	ab/from 2/86
205 GL/GR			
109F/109N	1116	49/36	ab/from 2/86
205 SR/GR			
150G	1351	60/44	ab/from 2/86
205 GT			

>>

Motortyp engine type	ccm ccm	PS/kW HP/kW	Baujahr year
150B/150H	1351	79/58	ab/from 2/86
Type 741 B			
205 CT			
150B/150H	1351	79/58	ab/from 3/86

### Type 741 C

205 XE			
108C	947	45/33	ab/from 1/84
205 XE, XL			
109N	1116	49/36	
205X			
109F	1116	50/37	
205 XR			
150D/150G	1351	60/44	
205 XS			
150H	1351	79/58	
205 XT			
150B	1351	80/59	

### Type 20 C


205 XE, XL			
109N Junior	1116	49/36	ab/from 7/87
205 XR, XS			
150G	1351	60/44	
150H	1351	79/58	

### Type 20 D

205 CT			
150H	1351	79/58	
205 GL/GR			
109N	1116	49/36	
205 GLA/GR/GT			
150G	1351	60/44	
150H	1351	79/58	

Bei Art.Nr.: 866012-..für Modelle bis 7/86 Original-Zwischenstück verwenden! /  
For art.-no. 866012-.. Models until 7/86 use original connecting tube!

866012-41# ESD/RS Ø 101



846012-0# ESD/RS 89 x 62



866012-5# ESD/RS Ø 90



866012-HT41# ESD/RS Ø 101



866012-0# ESD/RS 89 x 63



ACHTUNG / ATTENTION: Sofern nicht ausdrücklich anders angeführt passen unsere Sportendschalldämpfer nur auf die Standard-Heckschürzen! / Our sport exhausts only fit on the standard rear skirt if nothing else is mentioned!

Motortyp engine type	ccm ccm	PS/kW HP/kW	Baujahr year
-------------------------	------------	----------------	-----------------

**PEUGEOT 205 GTI/CTI**  
**Type 741 C**

205 GTI			
180A	1569	103/76	ab/from 1/84
180Z	1569	103/76	
D6B	1891	128/94	
B6D	1569	113/83	
DFZ	1891	102/75	ab/from 1/84

**Type 741 B**

205 CTI			ab/from 3/86
180Z	1569	103/76	
B6D	1569	113/83	

**Type 20 C**

205 GTI			
180Z	1569	103/76	ab/from 7/87
D6B	1891	128/94	
205 Rallye			
M2A	1281	100/74	
205 Racing			
M2A	1281	100/74	


**Type 20 D**

205 CTI			
180Z	1569	103/76	ab/from 3/86

846020# Hosenrohr/front pipe after manifold (nicht für/not for Type 741 C)



846022-41# ESD/RS Ø 101



846022-P41# ESD/RS Ø 101



846022-HT41# ESD/RS Ø 101



AD0005 Adapter zur Montage auf Original-VSD /adaptor for mounting onto original FS

Motortyp engine type	ccm ccm	PS/kW HP/kW	Baujahr year
-------------------------	------------	----------------	-----------------

**PEUGEOT 206 ab/from 98**



HFY	1124	54/40	
HFZ	1124	60/44	
KFX	1360	75/55	
NFZ XS-Mod.	1587	89/65	
NFU 16V	1587	109/80	ab/from 01

986001-5 ESD/RS Ø 90



986001-7AR# ESD/RS HOT STEEL Ø 98  
(kein TÜV für/not homologated for 1.4l 55 kW)  
schräg, nach außen gerollt/sloped, rolled



986001-7 ESD/RS HOT STEEL Ø 98  
(kein TÜV für/not homologated for 1.4l 55 kW)  
gerade, ungerollt/straight, not rolled



**PEUGEOT 206 CC Cabrio ab/from 9/00**

NFU	1587	109/80	
NFU 16V	1587	109/80	ab/fom 02

026065-41LR# ESD/RS Ø 101 links/left-rechts/right



**PEUGEOT 206 GTi ab/from 99**

RFR	1997	135/99	
-----	------	--------	--

**PEUGEOT 206 CC ab/from 01**

RFN	1997	136/100	
-----	------	---------	--

996001-41 ESD/RS Ø 101



**PEUGEOT 206 ab/from 98**

WJZ Diesel	1868	69/51	
8HX HDI	1398	68/50	ab/from 04

986002-41# ESD/RS Ø 101



Motortyp engine type	ccm ccm	PS/kW HP/kW	Baujahr year
-------------------------	------------	----------------	-----------------

## PEUGEOT 206 ab/from 00

RHY Diesel HDI 1997 90/66

006001-5# ESD/RS Ø 90



## PEUGEOT 207 3-/5-trg/doors ab/from 06

KFV 1.4l 75/55

KFU 1.4l 88/65

0616010# ESD/RS TWISTER System rechts/right



190000-4S ER/TP Ø 76



190000-D4 ER/TP Ø 76 DT



190000-42 ER/TP Ø 101



190000-5 ER/TP Ø 90



190000-PIU ER/TP 150x85



190000-32 ER/TP 122x72



0616020# ESD/RS TWISTER System links-rechts/left-right



290000-4S ER/TP Ø 76



290000-D4 ER/TP Ø 76 DT



290000-42 ER/TP Ø 101



290000-5 ER/TP Ø 90



290000-PIU ER/TP 150x85



290000-32 ER/TP 122x72



Motortyp engine type	ccm ccm	PS/kW HP/kW	Baujahr year
-------------------------	------------	----------------	-----------------

## PEUGEOT 207 3-/5-trg/doors ab/from 06

9HZ HDI 1398 68/50

9HZ HDI 1598 90/66

9HZ HDI 1598 109/80

0622621 EDS/RS L/R (ohne Abb./without picture)

290000-5 ER/TP Ø 90



290000-4S ER/TP Ø 76  
schräg/angled



290000-PIU ER/TP 150x85



290000-32 ER/TP 122x72



290000-42 ER/TP Ø 101



## PEUGEOT 207 3-/5-trg/doors „Active“ & „Active Pro“ ab/from 06

9HZ HDI 1598 90/66

9HZ HDI 1598 109/80

0636011# EDS/RS (ohne Abb./without picture)

190000-42 ER/TP Ø 101



190000-5 ER/TP Ø 90



## PEUGEOT 207 GT ab/from 07 PEUGEOT 207 CC, ab/from 08

5FW, 16V 1.6l 120/88

5FX, Turbo 1.6l 150/110

0726011# EDS/RS (ohne Abb./without picture)

190000-5 ER/TP Ø 90



190000-42 ER/TP Ø 101



## PEUGEOT 306 Schrägheck/Fastback 5-trg/doors ab/from 2/93 (nicht für/not for Mod. 97)

Diesel 1.9l 64/47

Diesel 1.9l 68/50

TD 1.9l 90/66

936010-16 ESD/RS 81 x 65



Motortyp engine type	ccm ccm	PS/kW HP/kW	Baujahr year
-------------------------	------------	----------------	-----------------

## PEUGEOT 306 Schrägheck/Fastback ab/from 93 bis inkl./until incl. Mod. 97

HDZ	1124	60/44
KDX/KFX	1361	75/55
NFZ	1587	89/65
LFZ	1762	100/74
DJZ Diesel	1905	64/47
DJY Diesel	1905	68/50
DHY TD	1905	90/66

976003-16 ESD/RS 81 x 65



976004-17 ESD/RS 95 x 75



Die Heckschürze muss bei Fahrzeugen mit Heckschürzenausschnitt bei Verwendung der Doppelrohranlage nachgeschnitten werden! / The rear skirt has to be cut if mounting RS with 2 TP on cars with original rear skirt cut!

## PEUGEOT 306 type 7 Stufenheck/Sedan ab/from 6/94

HDZ	1124	60/44
KDX	1361	75/55
NFZ	1587	89/65
LFZ	1762	100/74

946024-41# ESD/RS Ø 101



946024-17# ESD/RS 95 x 75



946024-HT41# ESD/RS Ø 101



## PEUGEOT 306 type 7 Stufenheck/Sedan ab/from 6/94

DJZ	1905	64/47
DJY	1905	68/50
DHY, TD	1905	90/66

956010-16# ESD/RS 81 x 65



Motortyp engine type	ccm ccm	PS/kW HP/kW	Baujahr year
-------------------------	------------	----------------	-----------------

## PEUGEOT 306 Schrägheck/Fastback ab/from 97

LFY, 16V 1761 110/81

976073-D4# ESD/RS Ø 76 DT



## PEUGEOT 306 GTI Schrägheck/Fastback ab/from 97

RFS, 16V 1988 163/120

976083-PT41# ESD/RS Ø 101



## PEUGEOT 306 XSi Schrägheck/Fastback ab/from 6/93

RFX 1998 121/89

RFY, 16V 1998 152/112

## PEUGEOT 306 XSi Schrägheck/Fastback ab/from 94

RFT 16V 1998 150/110

RFS 16V 1998 167/120 ab/from 1/96

936012-41# ESD/RS Ø 101



## PEUGEOT 306 Stufenheck/Sedan ab/from 97

DJY 1905 68/50

976043-16# ESD/RS 81 x 65



## PEUGEOT 306 Stufenheck/Sedan ab/from 97

DHY, TD 1905 90/66

976033-16# ESD/RS 81 x 65

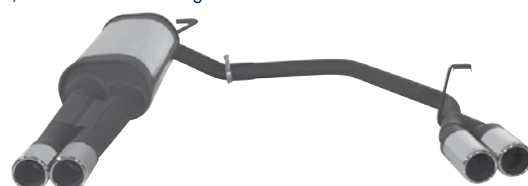


## PEUGEOT 307 3-/5-trg/doors ab/from 01

## PEUGEOT 307 SW ab/from 02

NFU, 16V 1587 109/80

016064-4LR ESD/RS Ø 76 links-left/rechts-right





Motortyp engine type	ccm ccm	PS/kW HP/kW	Baujahr year
-------------------------	------------	----------------	-----------------

### PEUGEOT 308 Schrägheck/Fastback ab/from 07

5FW, VTI 16V 1598 120/88

076050-16# ESD/RS 81 x 65



### PEUGEOT 309 & 309 GTI ab/from 12/85

#### Type 10 A

E1A	1110	55/40
G1A	1278	64/47
G1B	1278	64/47
B1A	1569	75/55
B1C	1569	75/55
B1D	1569	75/55
D2A	1891	102/75
D2B	1891	102/75
DDZ	1891	109/80
DKZ	1891	120/88

#### Type 10C

E1A	1110	55/40	ab/from 1/87
G1B	1278	64/47	
B1D	1569	75/55	
DDZ	1891	109/80	
DKZ	1891	120/88	
D6B	1891	128/94	

#### Type 3A & Type 3C

DDZ	1891	109/80
DKZ	1891	120/88

866032-17# ESD/RS 95 x 75



### PEUGEOT 309 type 3A mit Kat/with cat. ab/from 10/89 PEUGEOT 309 type 3C mit Kat/with cat. ab/from 10/89

KDY	1361	75/55
HDZ	1124	60/44
KDZ	1351	75/55
KDZ	1361	75/55

### PEUGEOT 309 type 10A mit Kat/with cat. ab/from 3/89 PEUGEOT 309 type 10C mit Kat/with cat. ab/from 10/89

KDZ	1351	75/55
-----	------	-------

916093-0# ESD/RS 89 x 62 (ohne Abb./without picture)



Motortyp engine type	ccm ccm	PS/kW HP/kW	Baujahr year
-------------------------	------------	----------------	-----------------

### PEUGEOT 406 Limousine/Coupé ab/from 95

BFZ	1580	89/65	ab/from 97
LFY	1761	110/81	
RFV	1998	132/97	
DHX, HDI	2.0l	90/66	ab/from 99
DYF, HDI	1997	109/80	ab/from 01

006010-5# ESD/RS Ø 90



### PEUGEOT 407 SW ab/from 04

HDI	1.6l	109/80
HDI	2.0l	136/100
4HT, HDI	2179	170/125
UHZ, HDI	2720	204/150


066075-4S# ESD/RS Ø 76



### PEUGEOT 605 SRI, GRI type 6B ab/from 2/90

RFZ, 4 Zyl.	1998	121/89
-------------	------	--------

906084-16# ESD/RS 81 x 65



### PEUGEOT 1007 ab/from 05

KFV	1360	74/54
8HX HDI	1398	68/50
NFU	1587	109/80

022222-5 ESD/RS Ø 90



Motortyp engine type	ccm ccm	PS/kW HP/kW	Baujahr year
-------------------------	------------	----------------	-----------------

## PORSCHE

### PORSCHE Boxster S type 987 ab/from 06

M96/29	3.2l	280/206
	2.7l	245/180

### PORSCHE Cayman S type 987 ab/from 06

M97/21	3387	295/217
--------	------	---------

066460-TS5LR# ESD Anlage ab Krümmer ohne Kat, 2 ER Ø 90 ohne TÜV/ RS system up from header, without cat, with 2 TP Ø 90 without homologation



### PORSCHE Boxster Facelift type 987 ab/from 10

MA120	2.9l	255/188
-------	------	---------

### PORSCHE Boxster S Facelift type 987 ab/from 10

3.4l	310/228
------	---------

086480-10CLR ESD Anlage ab Krümmer ohne Kat, ER Ø 100 Carbon ohne TÜV/ RS system up from header, without cat, with TP Ø 100 Carbon without homologation



### PORSCHE Cayman S Facelift type 987 ab/from 09

3.4l	320/235
------	---------

096490-10CLR ESD Anlage ab Krümmer ohne Kat, ER Ø 100 Carbon ohne TÜV/ RS system up from header, without cat, with TP Ø 100 Carbon without homologation



### PORSCHE 911 Carrera / Carrera Cabrio type 997 ab/from 06

M96/05	3596	325/239
--------	------	---------

056494-6SLR# RB li/re mit ER Ø 90 passend zur Serienanlage / CT L/R with TP Ø 90 fitting on original silencer



### PORSCHE Cayenne I Turbo type 955 ab/from 02

82 Turbo	4511	450/331
----------	------	---------

036492-81 ESD/RS 7 ESD/RS Ø 101 links-left/rechts-right



Motortyp engine type	ccm ccm	PS/kW HP/kW	Baujahr year
-------------------------	------------	----------------	-----------------

### PORSCHE Cayenne I Facelift type 957 ab/from 07

V8 Turbo	4806	500/368
----------	------	---------

076492-6SLR ESD/RS L/R Ø 90



### PORSCHE Cayenne II S Hybrid type 958 ab/from 10

M06EC, Hybrid	3.0l	333/245
---------------	------	---------

106480-82SLR ESD/RS L/R Ø 101 schräg/angled



### PORSCHE Cayenne II S V8 type 958 ab/from 10

M4802, V8	4.8l	400/294
-----------	------	---------

106480-82SLR Racing ESD/RS L/R Ø 101 schräg/angled (ohne TÜV/uncertified)



106493-82SLR ESD/RS L/R Ø 101 schräg/angled



### PORSCHE Panamera Turbo type 970 ab/from 09

M4870, V8 Turbo	4.8l	500/368
-----------------	------	---------

096493-82SLR ESD Anlage L/R inkl. VSD, ab Kat, mit 2 ER L/R Ø 101 schräg, mit integriertem Klappensystem / RS System incl. FS, from Cat, with 2 TP L/R Ø 101 angled with integrated valve control system




## RENAULT

### RENAULT Twingo I ab/from 93

C3G-A7	1239	55/40	
D7FB7/D7FC7	1149	55/40	ab/from 97
	1.2l	58/43	ab/from 01
D7FC7/D7FF7	1149	55/40	ab/from 97
D7FJ7	1149	58/43	ab/from 01
D4FA7, 16V	1149	75/55	ab/from 01

016605-5# ESD/RS Ø 90



Motortyp engine type	ccm ccm	PS/kW HP/kW	Baujahr year
-------------------------	------------	----------------	-----------------

### RENAULT Twingo II ab/from 07

K9K17, dCi 1461 64/47

076630-E# ESD/RS 107/67



### RENAULT R5 GTE/ GT Turbo / GTX type B/C 40S ab/from 88

Baccara GTX 1.7l 88/65

GTE 1.7l 93/68,5

C1J-C7, Turbo 1.4l 120/88

886670# VSD/FS (ohne Abb./without picture)

886671-41# ESD/RS Ø 101



886671-HT41# ESD/RS Ø 101



AD0004 Adapter zur Montage auf Original-VSD /  
adaptor for mounting onto original FS

KOMPLETTANLAGE AB KAT: Alle Sportschalldämpfer in Verbindung mit Vorschalldämpfer  
(mit/ohne TÜV laut Artikelbeschreibung) oder Soundrohr (ohne TÜV). / COMPLETE EXHAUST  
SYSTEM UP FROM CAT.: All sport exhausts in connection with front silencer (with/without  
EC-hom. acc. to description) or sound pipe (without EC-hom.).

### RENAULT Clio I type B/C57 ab/from 90 bis/until Mod. 96

E7F-B7 1171 55/40 ab/from 9/90

E7F-G7 1171 55/40 ab/from 2/94

E7J-A7 1390 75/55 ab/from 9/90

E7J-B7 1390 75/55 ab/from 1/91

E7J-Z7 1390 75/55 ab/from 2/94

Mod. 96 1.8l 88/65

916615-HT41# ESD/RS Ø 101



916615-41# ESD/RS Ø 101



Nicht für Modelle mit ABS! / Not for models with ABS!

Motortyp engine type	ccm ccm	PS/kW HP/kW	Baujahr year
-------------------------	------------	----------------	-----------------

### RENAULT Clio II ab/from 98

D7FD7 1149 55/40

D7FD7 1149 59/43

1.2l 75/55

E7JZ7 1390 75/55

1.4l 75/55 ab/from 01

K4JA7, 16V 1390 98/72 ab/from 00

1.4l 98/72 ab/from 01

K9KA7 dCi 1461 65/48

K7MF7 1598 90/66

K4GMG7 16V 1598 108/79 ab/from 99

F8QP6/F8QK6 Diesel 1870 64/47 ab/from 99

F9QH7/F9QR7, dTi 1870 80/59 ab/from 01

016614-E# ESD/RS 107 x 67



0116620# ESD/RS TWISTER system links/left-rechts/right



290000-4S ER/TP Ø 76



290000-32 ER/TP 122 x 72



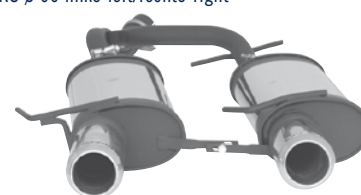
290000-PIU ER/TP 150x85



### RENAULT Clio II Sport ab/from 04

F4R57, 16V 1998 180/132

046660-TS5RL# ESD/RS Ø 90 links-left/rechts-right



### RENAULT Clio III Sport type R ab/from 06

F4RA 1998 198/145

066660-3SLR# ESD/RS Ø 76 links/left-rechts/right schräg/angled



Motortyp engine type	ccm ccm	PS/kW HP/kW	Baujahr year
-------------------------	------------	----------------	-----------------

## RENAULT 19 Chamade type B/C53, L53 ab/from 2/90

F8Q-L7 Diesel	1870	64/47
F8Q-S7 Diesel	1870	64/47

896657-3# ESD/RS Ø 76



## RENAULT Megane ab/from 4/95 bis/until 12/95

2.0l	114/83,5
966654-D4 ESD/RS (ohne Abb./without picture)	



## RENAULT Megane Coach 2-trg/doors ab/from 96

K7MB7	1598	90/66
F3RP7	1998	114/83,5
F7RD7	1998	147/108
F9QA7, TDI	1870	98/72 ab/from 97

## RENAULT Megane Coupé ab/from 99

K4JC7, 16V	1390	95/70
K7MA7/K7MB7 16V	1598	107/79
F9QE7/F9QA7, dTi	1870	98/72

966692-5# ESD/RS Ø 90



966692C-41# ESD/RS Ø 101




**COMPETITION<sup>®</sup>**  
ohne TÜV/uncertified

## RENAULT Megane Grandtour ab/from 99

E7JB6	1390	75/55
K4JC7, 16V	1390	95/70
K4MA7, 16V	1598	107/79
F9QA7, dTi	1870	98/72

996694-4# ESD/RS Ø 76



996694-16# ESD/RS 81 x 65



Motortyp engine type	ccm ccm	PS/kW HP/kW	Baujahr year
-------------------------	------------	----------------	-----------------

## RENAULT Megane Scenic type JA ab/from 96 RENAULT Megane Scenic type Ja ab/from 99 RENAULT Megane Scenic RXE ab/from 00

K7MC7	1598	75/55
K7MA7	1598	90/66
K7MB7	1598	90/66
K4JC7 16V	1390	95/70
K7MA7 16V	1598	107/79
F3RP7/F3RQ7	1998	114/84
F7RD7	1998	147/108
F8Q57, Diesel	1870	64/47
Diesel	1870	92/68
F9QE7/F9QA7, dTi	1870	98/72
F9QK7, dCi	1870	102/75

996673-4S# ESD/RS Ø 76



AD0006 Adapter zur Montage auf Original-VSD /  
adaptor for mounting onto original FS

## RENAULT Scenic RX4 ab/from 00

F4RC7	1998	139/102
F9QK7, dCi	1870	102/75 ab/from 01

006683# HSD/MS



006684-EL# ER/TP 107x67

006684-ER# ER/TP 107x67



Nur gemeinsam montierbar!/Only fits as a complete system!

## RENAULT Laguna II ab/from 01

G9TD7, dCi 16V	2188	150/110
F4RR7, Turbo	1998	163/120 ab/from 04
F4RQ7, Turbo	1998	163/120 ab/from 04
F4RQ7, Turbo	1998	170/125 ab/from 04
F4R87, Turbo	1998	204/150 ab/from 05

016684-18# ESD/RS 95 x 75





Motortyp engine type	ccm ccm	PS/kW HP/kW	Baujahr year
-------------------------	------------	----------------	-----------------

## RENAULT Safrane ab/from 97

G8TW7, TD	2188	113/83	
-----------	------	--------	--

976624-A1# ESD/RS 133 x 68



## RENAULT Espace type J63 ab/from 91

17T-V7	2165	108/79	
--------	------	--------	--

916602# VSD/FS

916603-4# ESD/RS Ø 76



Nur gemeinsam montierbar! / Only fits as a complete system!

KOMPLETTANLAGE AB KAT: Alle Sportschalldämpfer in Verbindung mit Vorschalldämpfer (mit/ohne TÜV laut Artikelbeschreibung) oder Soundrohr (ohne TÜV). / COMPLETE EXHAUST SYSTEM UP FROM CAT.: All sport exhausts in connection with front silencer (with/without EC-hom. acc. to description) or sound pipe (without EC-hom.).

## RENAULT Espace IV type JK ab/from 02

F9QA8, dCi	1870	120/88	ab/from 03
------------	------	--------	------------

G9TJ7, dCi	2188	150/110	
------------	------	---------	--


026663-4# ESD/RS Ø 76



## RENAULT Grand Espace IV type JK ab/from 02

G9TJ7 dCi	2188	150/110	ab/from 02
-----------	------	---------	------------

026664-4# ESD/RS Ø 76



Motortyp engine type	ccm ccm	PS/kW HP/kW	Baujahr year
-------------------------	------------	----------------	-----------------

## ROVER

### ROVER 75 ab/from 00

204D2 ,16V CDT	1950	115/85	
----------------	------	--------	--

006701-6# ESD/RS Ø 90



## SAAB

### SAAB 9-3 Viggen ab/from 00

B235R	2290	230/169	
-------	------	---------	--

007007-A1# ESD/RS 133 x 68



## SEAT

### SEAT Ibiza type 6K GP 01 ab/from 99

ANV/ALD	999	50/37	
---------	-----	-------	--

ANM/AKK	1390	60/44	
---------	------	-------	--

1390	60/44	ab/from 01
------	-------	------------

1390	75/55	ab/from 01
------	-------	------------

ALH/AGR, Diesel	1896	90/66	
-----------------	------	-------	--

ASV, Diesel	1896	110/81	
-------------	------	--------	--

006832-D4# ESD/RS Ø 76 DT



006833-D4# ESD/RS Ø 76 DT

Ausgang mittig/tail pipes centered



### SEAT Ibiza type 6K GP 01 ab/from 99 bis/until 02

AQX AYP0, VT Turbo	1781	156/115	
--------------------	------	---------	--

006844-TS4 ESD/RS Ø 76



Motortyp engine type	ccm ccm	PS/kW HP/kW	Baujahr year
-------------------------	------------	----------------	-----------------

## SEAT Ibiza type 6L 3-/5-trg/doors ab/from 02

HS

AZQ 12V	1198	64/47	
BBY, BKY, 16V	1390	75/55	
AUB, 16V	1390	100/74	
BXW	1390	85/63	ab/from 07

026822-7AR# ESD/RS HOT STEEL Ø 98 (nur für/only for 1.4l)

schräg, nach außen gerollt/sloped, rolled



026822-7# ESD/RS HOT STEEL Ø 98 (nur für/only for 1.4l)

gerade, ungerollt/straight, not rolled



AD0003 Adapter für/adaptor for 1.2l notwendig/necessary

ACHTUNG/ATTENTION:

Bei Verwendung der Hot Steel ESD muss die Heckschürze laut beiliegender Schablone nachgeschnitten werden! / If using the Hot Steel RS the rear skirt has to be cut acc. to the enclosed template!

Zur Montage des ESD 026822-4S auf 1.2l Modell muss der Originalhalter entfernt und durch den Originalhalter des 1.4l Modells (6Q0 253 144G) ersetzt werden! / For mounting of 026822-4S onto 1.2l models the original hanger has to be replaced by the original hanger of the 1.4l modell (6Q0 253 144G)!

## SEAT Leon type 1M ab/from 00

APE/AHW	1390	75/55	
AEH/AKL/APF	1595	100/74	
AGN/APG	1781	125/92	
ALH/AGR, TDI	1896	90/66	
ASV/AHF, TDI	1896	110/81	

006801-16# ESD/RS 81 x 65



## SEAT Leon ab/from 10/00

ARL, TDI	1896	150/110	ab/from 03
APP, 20V Turbo	1781	180/132	

006845-4S# ESD/RS Ø 76 schräg/angled



## SEAT Leon 4motion ab/from 2/01

AUE/BDE, V6	2792	204/150	
-------------	------	---------	--

016806-TS4# ESD/RS Ø 76




Motortyp engine type	ccm ccm	PS/kW HP/kW	Baujahr year
-------------------------	------------	----------------	-----------------

## SEAT Leon type 1P ab/from 05

tw

BXW	1390	87/63	
SRE 4V	1.4l	87/63	
BSF, BSE	1595	102/75	
BLR/BLY, FSI	1984	150/110	
BWA, TFSI	1984	185/136	
BWA, TFSI	1984	200/147	
„FR“, BWA, TFSI	1984	200/147	
„Cupra“, TFSI	2.0l	241/177	
BKC /BLS/BJB, TDI	1896	105/77	
AZV, TDI PD	1968	136/100	
BKD /BMM, TDI PD	1968	140/103	
BMN, TDI	1984	170/125	
„FR“ BMN, TDI	1984	170/125	

0516811 ESD/RS system links/left )



190000-4S ER/TP Ø 76 schräg/angled



190000-D4 ER/TP Ø 76 DT



190000-42 ER/TP Ø 101



190000-32 ER/TP 122x72



190000-PIU ER/TP 150x85




AD0092 Adapter für/adaptor for 1.4l 63 kW notwendig/necessary

AD0079 Adapter für/adaptor for 1.6l 75 kW, 1.9l TDI 77 kW notwendig/necessary

AD0080 Adapter für/adaptor for 2.0l FSI 110 kW, 2.0l TDI 100/103 kW notwendig/necessary

0516820 ESD/RS TWISTER system links-left/rechts-right (nur für/only for 2.0l FSI 110 kW, 1.9l TDI 77 kW, 2.0l TDI 100/103 kW)



290000-4S ER/TP Ø 76



290000-D4 ER/TP Ø 76 DT



290000-42 ER/TP Ø 101



290000-PIU ER/TP 150x85



290000-32 ER/TP 122x72



Bei Montage der L/R-Anlage muss die Heckschürze laut beiliegender Schablone nachgeschnitten werden! / If using the L/R-system the rear skirt has to be cut according to the enclosed template.

Motortyp engine type	ccm ccm	PS/kW HP/kW	Baujahr year
-------------------------	------------	----------------	-----------------

## SEAT Toledo type 1L ab/from 96 (mit großer Heckschürze/with large rear skirt)

ABS / RP	1781	88/65
	2.0l	115/85
GT 16V	1.8l	125/92
16V	2.0l	150/110
AAZ, Diesel	1896	70/55
TDI	1.9l	90/66

976807-16# ESD/RS 81 x 65



## SEAT Toledo type 5P ab/from 05



BGU	1595	102/75
-----	------	--------

190000-32 ER/TP 122x72

0466810# ESD/RS TWISTER System links/left



190000-4S ER/TP Ø 76



190000-D4 ER/TP Ø 76 DT



190000-42 ER/TP Ø 101



190000-PIU ER/TP150x85



## SEAT Toledo type 5P ab/from 05



BJB, TDI	1896	105/77
AZV, TDI	1968	136/100
BKD, TDI	1968	140/103
BLR, FSI	1984	150/110

190000-32 ER/TP 122x72

0476810# ESD/RS TWISTER System links/left



190000-4S ER/TP Ø 76



190000-D4 ER/TP Ø 76 DT



190000-42 ER/TP Ø 101



190000-PIU ER/TP 150x85




Motortyp engine type	ccm ccm	PS/kW HP/kW	Baujahr year
-------------------------	------------	----------------	-----------------

## SEAT Altea type 5P ab/from 04

BXW	1390	87/63
SRE 4V	1.4l	87/63
BSF, BSE	1595	102/75
BLR/BLY, FSI	1984	150/110
BWA, TFSI	1984	200/147
BKC /BLS/BJB, TDI	1896	105/77
AZV, TDI PD	1968	136/100
BKD /BMM, TDI PD	1968	140/103
BMN, TDI	1984	170/125

0516811 ESD/RS system links/left )



190000-4S ER/TP Ø 76 schräg/angled



190000-D4 ER/TP Ø 76 DT



190000-42 ER/TP Ø 101



190000-32 ER/TP 122x72



190000-PIU ER/TP 150x85



AD0092 Adapter für/adaptor for 1.4l 63 kW notwendig/necessary

AD0079 Adapter für/adaptor for 1.6l 75 kW, 1.9l TDI 77 kW notwendig/necessary

AD0080 Adapter für/adaptor for 2.0l FSI 110 kW, 2.0l TDI 100/103 kW notwendig/necessary

AD0032 Adapter für/adaptor for 2.0l TDI 125 kW notwendig/necessary

0516820 ESD/RS TWISTER system links-left/rechts-right (nur für/only for 2.0l FSI 110 kW, 1.9l TDI 77 kW, 2.0l TDI 100/103 kW)



290000-4S ER/TP Ø 76



290000-D4 ER/TP Ø 76 DT



290000-42 ER/TP Ø 101



290000-PIU ER/TP 150x85



290000-32 ER/TP 122x72



Bei Montage der L/R-Anlage muss die Heckschürze laut beiliegender Schablone nachgeschnitten werden! / If using the L/R-system the rear skirt has to be cut according the enclosed template.

Motortyp engine type	ccm ccm	PS/kW HP/kW	Baujahr year
-------------------------	------------	----------------	-----------------

## SKODA

### SKODA Felicia (nicht Kombi/not Wagon) ab/from 94

1.6l 75/55

957415-17# ESD/RS 95 x 75



### SKODA Fabia type 6Y (nicht Kombi/not Wagon) ab/from 00

16V 1.4l 100/74

MPI 1.4l 68/50

1.4l 75/55 ab/from 02

### SKODA Fabia type 5J (nicht Kombi/not Wagon) ab/from 07

1.2l 70/51

HTP 1.2l 60/44

HTP 1.2l 70/51

16V 1.4l 86/63

16V 1.6l 105/77

077445-MK Montagekit für /mounting kit for 1.2l 51 kW

077445-4S# ESD/RS Ø76 (ohne Abb./without picture)

ohne TÜV/no EC-homologation (rund/round)



### SKODA Fabia type 6Y (nicht Kombi/not Wagon) ab/from 00

TDI 1.9l 100/74

### SKODA Fabia type 5J (nicht Kombi/not Wagon) ab/from 07

TDI 1.4l 69/51

TDI 1.4l 80/59

TDI 1.9l 105/77

077450-4S# ESD/RS Ø76 (ohne Abb./without picture)

ohne TÜV/no EC-homologation (rund/round)



Motortyp engine type	ccm ccm	PS/kW HP/kW	Baujahr year
-------------------------	------------	----------------	-----------------

### SKODA Favorit type 781 ab/from 6/89

781.135B/781.135E 1289 55/40

781.135E 1289 55/40

781.135 1289 57/42

58/43

60/44

781.136 1289 61/45

781.136B 1289 68/50

937421-17# ESD/RS 95 x 75



937422-4# ESD/RS Ø 76



### SKODA Forman type 785 ab/from 91

781.135E 1289 55/40

781.135 1289 60/44

781.136 1289 61/45

781.135B 1289 55/40

781.135E 1289 55/40

781.135 1289 57/42

58/43

60/44

781.136B 1289 68/50

917402-4# ESD/RS Ø 76



### SKODA Superb I ab/from 01

2.0l 115/85

Turbo 1.8l 150/110


V6 30V 2.8l 193/142

TDI 1.9l 100/74

AWX, TDI 1.9l 131/96

TDI 2496 155/114

019003-T6 ESD/RS Ø 90





Motortyp  
engine type

ccm  
ccm

PS/kW  
HP/kW

Baujahr  
year

## SUBARU

### SUBARU Impreza ab/from 94 und/and Mod. 97

HS

EJ20 Turbo 1994 211/155

### SUBARU Impreza WRX 4WD ab/from 00 und/and 02

HS

EJ20 1994 218/160

EJ20 1994 224/165

### SUBARU Impreza WRX STI ab/from 02

HS

EJ20 1994 265/195

### SUBARU Impreza WRX STI DCCD ab/from 06

HS

DCCD, EDW 2457 280/206

007104-6S ESD/RS Ø 90




007104-7 ESD/RS HOT STEEL Ø 98 incl. VSD/FS  
(nur für/only for 160/165/195 kW)  
gerade, ungerollt/straight, not rolled



### SUBARU Impreza Schrägheck/Fastback type G3 ab/from 07

EL15 1498 107/79

077150-42# ESD/RS Ø 101



### SUBARU Impreza Schrägheck/Fastback type G3/20 (GH7) ab/from 07

EJ20 1994 150/110

077160-42 ESD/RS Ø 101



Motortyp  
engine type

ccm  
ccm

PS/kW  
HP/kW


Baujahr  
year

## SUBARU Impreza WRX STi Schrägheck/Fastback type G3 ab/from 08

EJ25 2.5l 300/221

087170SR SR anstelle VSD/SP instead of FS (ohne TÜV/not homologated)

087170-XT1 ESD/RS Ø 101



KOMPLETTANLAGE AB KAT: Alle Sportschalldämpfer in Verbindung mit Vorschalldämpfer (mit/ohne TÜV laut Artikelbeschreibung) oder Soundrohr (ohne TÜV). / COMPLETE EXHAUST SYSTEM UP FROM CAT.: All sport exhausts in connection with front silencer (with/without EC-hom. acc. to description) or sound pipe (without EC-hom.).

## SUZUKI

### SUZUKI Splash type EX ab/from 08

K12B 1.2l 85/63

087620-3S# ESD/RS Ø 76 schräg/angled



### SUZUKI Swift 3-/5-trg/doors ab/from 05

TW

M13A 1328 90/66

1.3l 93/68

M13A 1428 100/74

0517611SR SR anstelle VSD/SP instead of FS (ohne TÜV/not homologated)

0517620 VSD/FS (nur für/only for 1.3l)

0517610 ESD/RS TWISTER system links/left

140000-5 ER/TP Ø 90



KOMPLETTANLAGE AB KAT: Alle Sportschalldämpfer in Verbindung mit Vorschalldämpfer (mit/ohne TÜV laut Artikelbeschreibung) oder Soundrohr (ohne TÜV). / COMPLETE EXHAUST SYSTEM UP FROM CAT.: All sport exhausts in connection with front silencer (with/without EC-hom. acc. to description) or sound pipe (without EC-hom.).

Motortyp engine type	ccm ccm	PS/kW HP/kW	Baujahr year
-------------------------	------------	----------------	-----------------

### SUZUKI Swift Sport type MZ ab/from 07



M16A, 16V 1586 125/92  
0517611SR SR anstelle VSD/SP instead of FS (ohne TÜV/not homologated)  
0717620 ESD/RS TWISTER L/R (ohne Abb./without picture)  
240000-5 ER/TP Ø 90



### SUZUKI Wagon R ab/from 00

G13BB 1298 75/55  
007601# HSD/MS (ohne Abb./without picture)  
007602-5# RB/CT Ø 90



Nur gemeinsam montierbar! / Only fits as a complete system!

## TOYOTA

### TOYOTA Aygo ab/from 06

1KR-FE, VVT-i 998 68/50  
0512211 ESD/RS



190000-4S ER/TP Ø 90  
schräg/angled



190000-5 ER/TP Ø 90



190000-42 ER/TP Ø 101



190000-PIU ER/TP 150x85



190000-32 ER/TP 122x72



### TOYOTA Yaris ab/from 06

199A3000 998 69/51

### TOYOTA Yaris type XP9(a) ab/from 09

1NR-FE, VVT-i 1.3l 100/74  
067920-E# ESD/RS 107x67



Motortyp engine type	ccm ccm	PS/kW HP/kW	Baujahr year
-------------------------	------------	----------------	-----------------

### TOYOTA Yaris ab/from 06

1ND-TV, D4D 1364 90/66  
067930-4# ESD/RS Ø 76




### TOYOTA Yaris Sport type XP9 ab/from 07

2ZR-FE, VVT-i 1798 133/98  
077950-42# ESD/RS Ø 101




### TOYOTA Corolla Hatchback/Liftback ab/from 7/92

4E-FE 1332 89/65  
4A-FE 1587 114/84  
927902-16# ESD/RS 81 x 65



### TOYOTA Corolla type E12 3-/5-trg/doors ab/from 02 bis/until 7/04

4ZZ-FE, VVT-i 1.4l 97/71  
3ZZ-FE, VVT-i 1.6l 110/81  
1CD-FTV, D-4D 2.0l 90/66  
1CD-FTV, D-4D 2.0l 110/81  
027922-00# ESD/RS 89 x 62



### TOYOTA Corolla Verso type R1 ab/from 04

3ZZ-FE, VVT-i 1597 110/81  
1ZZ-FE, VVT-i 1794 129/95  
1CD, D-4D 1995 115/85  
047960-00# ESD/RS 89 x 62



Motortyp engine type	ccm ccm	PS/kW HP/kW	Baujahr year
-------------------------	------------	----------------	-----------------

### TOYOTA Auris type E15UT(A) ab/from 07

1AD-FTV, D-4D 1998 126/93  
0717911# ESD/RS rechts/right (ohne Abb./without picture)

160000-4S ER/TP Ø 76



### TOYOTA Auris type E15J(A) ab/from 07

1ZR-FE, VVT-i 1598 124/91  
077940-4S# ER/TP Ø 76



### TOYOTA Avensis Limousine/Liftback type T22 ab 98

4A-FE 1587 110/81  
7A-FE 1782 110/81  
3S-FE 1998 128/94  
2C-TE, TD 1975 90/66


987901-5 ESD/RS Ø 90



### TOYOTA Avensis Verso ab/from 8/01

11Z-FE, VVT-i 1998 150/110  
1CD-FTV, D-4D 1995 115/85

017905# HSD/MS



017906-5# ER/TP Ø 90



Nur gemeinsam montierbar! / Only fits as a complete system!

### TOYOTA Camry ab/from 96

V6 3.0l 190/140

967994-6# ESD/RS Ø 90



Motortyp engine type	ccm ccm	PS/kW HP/kW	Baujahr year
-------------------------	------------	----------------	-----------------

### TOYOTA MR2 type W2 ab/from 89

3S-GE 1998 156/115  
907911-6 ESD/RS Ø 90 links-left/rechts-right



### TOYOTA Picnic type XM1 ab/from 9/96

3S-FE 1998 128/94  
3C-TE, TDI 2184 90/66 ab/from 11/97  
967924-5# ESD/RS Ø 90



### TOYOTA RAV 4 type XA3 ab/from 06

1AZ 1998 152/112  
2AD-FTV, D-4D 2231 136/100  
2AD-FHV, D-4D 2231 177/130  
067965-32LR#•• RB/CT mit/with ER/TP 122x72 links-left/rechts-right



••nicht für Anhängerkupplung/not for towbar

## VOLKSWAGEN

### VW Lupo type 6X/6E/6X1 ab/from 10/98

ALL/AUC 999 50/37  
AKQ 1390 75/55  
SDI 1,7 60/44 ab/from 00  
ANY/AYZ, TDI 1191 61/45 ab/from 99  
TDI PD 1422 75/55 ab/from 00

009042-4 ESD/RS Ø 76



AD0031 Adapter für/adaptor for 1.0l/ 1.2l TDI notwendig/necessary

ACHTUNG/ATTENTION:

Zur Montage auf 1.2l TDI ist die VW Original-Aufhängung Nr. 3A0 253 674 A zu verwenden! /  
For mounting on 1.2l TDI the original VW hanger no. 3A0 253 674 A has to be used!

Motortyp engine type	ccm ccm	PS/kW HP/kW	Baujahr year
-------------------------	------------	----------------	-----------------

### VW Fox type 5Z ab/from 05



BMD	1198	54/40
BKR	1390	75/55

0539010# ESD/RS TWISTER system links/left



190000-42 ER/TP Ø 101



190000-4S ER/TP Ø 76



190000-PIU ER/TP 150x85



AD0003 Adapter für/adaptor for 1.2l notwendig/necessary

Bei Verwendung von ER -4S muss die Heckschürze nachgeschnitten werden! / If using TP -4S the rear skirt has to be cut!

### VW Fox type 5Z ab/from 05

BNN, TDI	1422	69/51
----------	------	-------

0539011# ESD/RS links/left



190000-42 ER/TP Ø 101



190000-4S ER/TP Ø 76



190000-PIU ER/TP 150x85



### VW Polo G40 Coupe type 86C ab/from 4/86

PY	1.3l	113/83
PY	1.3l	115/85

919042-6# ESD/RS Ø 90



AD0006 Adapter zur Montage auf Original-VSD /  
adaptor for mounting on original FS

Motortyp engine type	ccm ccm	PS/kW HP/kW	Baujahr year
-------------------------	------------	----------------	-----------------


### VW Polo III type 6N ab/from 10/94

AEV	1043	45/33
ADX	1298	60/44
AEA	1598	75/55

### VW Polo III Facelift type 6N2 ab/from 99

AER/ALL/ALD	999	50/37
ANV/AUC	999	50/37
AEX/ANX	1390	55/40
AEX/APQ/AKV	1390	60/44
APE/AUA/AHW, 16V	1390	75/55

999042-18 ESD/RS 95 x 75



999045-XT1 ESD/RS 155 x 95



999045-RXTLR ESD/RS 155 x 95 links/left-rechts/right



### VW Polo type 6N ab/from 95

AGD/AEF, Diesel	1896	64/47
SDI	1896	64/47 ab/from 00
AMF, TDI PD	1422	75/55 ab/from 00

009045-16# ESD/RS 81 x 65



### VW Polo type 9N ab/from 01

### VW Polo Facelift type 9N ab/from 05

BMD	1198	55/40
AZQ	1198	64/47
BME	1198	64/47
AUA, 16V	1390	70/55
BKY	1390	70/55
AUA, 16V	1390	70/55
AUB, 16V	1390	100/74

019042-II ESD/RS Ø 60





Motortyp engine type	ccm ccm	PS/kW HP/kW	Baujahr year
-------------------------	------------	----------------	-----------------

### VW Polo Facelift GTI type 9N ab/from 06

BJX, Turbo 1.8l 150/110

069055-4S# ESD/RS 2x Ø 76



### VW Polo V type 6R ab/from 10

CGPB/CHFA 1.2l 60/44

CGPA 1.2l 69/51

BXW/CGGB 1.4l 86/63

109025-10C ESD/RS Ø 100 Carbon



Bei Montage auf 1.2l 44/51 kW Modellen ist die Heckschürze laut beiliegender Schablone nachzuschneiden! / If mounting on 1.2l 44/51 kW models the rear skirt has to be cut acc. to the enclosed template!

### VW Golf I Cabrio type 155 ab/from 79

JH 1760 95/70 ab/from 8/85 mit Kat/with cat.

1781 95/70

RE 1576 72/53 mit Kat/with cat.

1595 72/53

EX 1760 90/66 ab/from 2/79 - 11/85

1781 98/72 ab/from 7/89

899068-5 ESD/RS Ø 90



### VW Golf II GTI ab/from 85 (nicht für/not for Fire & Ice Mod.)

GU 1760 90/66 ohne Kat/without cat.

GX 1760 90/66

RH 1760 84/62

RP 1760 90/66

RD 1760 108/79

RG 1760 108/79

PF 1760 108/79

### VW Golf II GTI ab/from 83 (nicht für/not for Fire & Ice Mod.)

EV, 8V GTI 1760 112/82

PB, 8V GTI 1760 112/82

839089VR# Hosenrohr ohne TÜV/front pipe not homologated (nur mit 839089 montierbar/only mountable together with 839089)

839089# Krümmer ohne TÜV/manifold not homologated (nur mit 839089VR montierbar/only mountable together with 839089VR)




>>

Motortyp engine type	ccm ccm	PS/kW HP/kW	Baujahr year
-------------------------	------------	----------------	-----------------

839091 VSD/FS



839093-6 ESD/RS Ø 90



839093-HT41# ESD/RS Ø 101



AD0004 Adapter zur Montage auf Original-VSD / adaptor for mounting on original FS

### VW Golf II GTI type 19E ab/from 85

KR, 16V GTI 1760 139/102

PL, 16V GTI 1781 130/95 (mit Kat/with cat.)

### VW Golf II ab/from 85

1.8l 90/66

PF 1.8l 108/79

PB 1.8l 112/82

859093VR# Hosenrohr-Katersatzrohr ohne TÜV/front pipe-cat replacement pipe not homologated (ohne Abb./without picture)

859094# VSD/FS



859095SR• SR anstelle MSD/SP instead of center silencer (ohne TÜV/no EC-homologation)



859095# MSD/CS



859096-6 ESD/RS Ø 90



KOMPLETTANLAGE AB KAT: Alle Sportschalldämpfer in Verbindung mit Vorschalldämpfer (mit/ohne TÜV laut Artikelbeschreibung) oder Soundrohr (ohne TÜV). / COMPLETE EXHAUST SYSTEM UP FROM CAT.: All sport exhausts in connection with front silencer (with/without EC-hom. acc. to description) or sound pipe (without EC-hom.).

Motortyp engine type	ccm ccm	PS/kW HP/kW	Baujahr year
-------------------------	------------	----------------	-----------------

**VW Golf III ab 7/91**  
**VW Golf III Cabrio ab 7/91**  
**VW Golf III Cabrio Facelift type 1EX0 (Golf IV Cabrio) ab/from 98**

ABD	1391	54/40
	1391	60/44
ABU	1598	75/55
AAM	1781	75/55

989014-16 ESD/RS 81 x 65



989013-5 ESD/RS Ø 90



**VW Golf III ab 7/91**  
**VW Golf III Cabrio ab 7/91**  
**VW Golf III Cabrio Facelift type 1EX0 (Golf IV Cabrio) ab/from 98**

HS

ABS, ADZ	1781	90/66
AFT, AEK	1595	100/74 (nur ESD/only RS)
GTI	2.0l	115/85
AEY, SDI	1896	64/47 (nur ESD/only RS)
AZ, TD	1896	75/55
1Z, TDI	1896	90/66 (nur ESD/only RS)
AFN, Diesel	1896	110/81

919022SR SR anstelle MSD für 85 kW / SP instead of center silencer for 85 kW (ohne TÜV/no EC-homologation)

919002SR SR anstelle MSD / SP instead of center silencer for (ohne TÜV/no EC-homologation)

919003-RXT# ESD/RS 155 x 95



919003-6 ESD/RS Ø 90



919003-D4# ESD/RS Ø 76 DT



919003-18 ESD/RS 95 x 75



919003-RXTLR# ESD/RS 155 x 95 links/left-rechts/right



919003-7 ESD/RS HOT STEEL Ø 98 (nur für/only for 1.6l, 1.8l, 2.0l GTI)  
gerade, ungerollt/straight, not rolled



Motortyp engine type	ccm ccm	PS/kW HP/kW	Baujahr year
-------------------------	------------	----------------	-----------------

**VW Golf III VR6 type 1HX0 ab/from 7/91**

HS

AAA VR6 2792 175/128

**VW Golf III GTI 16V type 1HX0 ab/from 7/91**

HS

ABF, GTI 16V 1984 150/110

919031 VSD/FS



919030R# Katersatzrohr für VR6 (ohne TÜV)/cat replacement pipe for VR6 (without homologation) (ohne Abb./without picture)

919032SR SR anstelle MSD /

SP instead of center silencer (ohne TÜV/no EC-homologation)



939096-81# ESD/RS 95x75 (nur für/only for GTI 16V)



919033-D4 ESD/RS Ø 76 DT



919033-RXTLR# ESD/RS 155 x 95 links/left-rechts/right



919033-7AR# ESD/RS HOT STEEL Ø 98

schräg, nach außen gerollt, sloped, rolled



919033-7# ESD/RS HOT STEEL Ø 98

gerade, ungerollt/straight, not rolled



KOMPLETTANLAGE AB KAT: Alle Sportschalldämpfer in Verbindung mit Vorschalldämpfer (mit/ohne TÜV laut Artikelbeschreibung) oder Soundrohr (ohne TÜV). / COMPLETE EXHAUST SYSTEM UP FROM CAT.: All sport exhausts in connection with front silencer (with/without EC-hom. acc. to description) or sound pipe (without EC-hom.).

**VW Golf III Variant Syncro type 1HX1 ab/from 92**

ABS/ADZ	1781	90/66
AGG	1984	115/85
ABV VRG, VR6	2861	170/140
1Z AHU, TDI	1896	90/66

969052-4# ESD/RS Ø 76



Motortyp engine type	ccm ccm	PS/kW HP/kW	Baujahr year
-------------------------	------------	----------------	-----------------

## VW Golf IV type 1J ab/from 10/97

HS

AHW	1390	75/55	ab/from 98
AEH/AKL	1595	100/74	ab/from 97
BFQ	1.6l	101/75	
ATN/ATV/AUS/AZD	1598	105/77	
APK	1984	115/85	ab/from 99
AGN	1781	125/92	ab/from 97
AQN, V5	2324	170/125	ab/from 01
ALH TDI	1896	90/66	
AHF TDI	1896	110/81	
AGP, SDI	1896	68/50	
AJM, TDI	1896	115/85	ab/from 99

981211SR SR anstelle VSD / SP instead of FS (ohne TÜV/no EC-homologation)



981220 VSD/FS (nur für/only for 1.4l/1.6l)

981212-18 ESD/RS 95 x 75



981212-7 ESD/RS HOT STEEL Ø 98 (nur für/only for 1.4l/1.6l/1.8l/2.0l)  
gerade, ungerollt/straight, not rolled



AD0021 Adapter zur Montage auf Benzin-Modelle /  
adaptor for mounting on petrol engines

AD0016 Adapter zur Montage auf 1.6l / adaptor for mounting on 1.6l

ACHTUNG / ATTENTION:

Bei 1.4l, 1.6l und 1.9l SDI Modellen ist bei der Montage die Original VW-Aufhängung Teile-Nr. 1J0 253 144 zu besorgen. / For mounting on 1.4l, 1.6l and 1.9l SDI model use original VW-mounting part no. 1J0 253 144.

Bei Verwendung der Hot Steel ESD muss die Heckschürze laut beiliegender Schablone nachgeschnitten werden! / If using the Hot Steel RS the rear skirt has to be cut acc. to the enclosed template!

KOMPLETTANLAGE AB KAT: Alle Sportschalldämpfer in Verbindung mit Vorschalldämpfer (mit/ohne TÜV laut Artikelbeschreibung) oder Soundrohr (ohne TÜV). / COMPLETE EXHAUST SYSTEM UP FROM CAT.: All sport exhausts in connection with front silencer (with/without EC-hom. acc. to description) or sound pipe (without EC-hom.).

Motortyp engine type	ccm ccm	PS/kW HP/kW	Baujahr year
-------------------------	------------	----------------	-----------------

## VW Golf IV type 1J ab/from 10/97

BAD FSI	1598	110/81	ab/from 02
AGU/AQA, Turbo	1781	150/110	
ARZ, Turbo	1781	150/110	
AUM/ARX Turbo	1781	150/110	
AGZ, VR5	2324	150/110	ab/from 98
ATD, TDI	1896	100/74	
ARL, TDI	1896	110/81	
AJM, TDI	1896	115/85	
ASZ, TDI	1896	130/96	
ARL, TDI	1896	150/110	

981231SR# SR anstelle VSD nicht für Diesel/ SP instead of FS not for Diesel  
(ohne TÜV/no EC-homologation)



981233-T6 ESD/RS Ø 90



KOMPLETTANLAGE AB KAT: Alle Sportschalldämpfer in Verbindung mit Vorschalldämpfer (mit/ohne TÜV laut Artikelbeschreibung) oder Soundrohr (ohne TÜV). / COMPLETE EXHAUST SYSTEM UP FROM CAT.: All sport exhausts in connection with front silencer (with/without EC-hom. acc. to description) or sound pipe (without EC-hom.).

## VW Golf IV R32 ab/from 02

BFH, V6	3189	241/177
---------	------	---------

029082-HT41LR# ER/TP Ø 101 links-left/rechts-right



## VW Golf IV Variant type 1J ab/from 6/99

## VW Bora type 1J ab/from 11/98

## VW Bora Variant Kombi type 1J ab/from 7/99

AHW/AKQ	1390	75/55
AEH/AKL	1595	100/74
APK	1986	115/85
AGN	1781	125/92
AGZ	2324	150/110
AGP, SDI	1896	68/50
ALH/AGR, TDI	1896	90/66
TDI	1896	100/74
AHF, TDI	1896	110/81
AJM, PD	1896	115/85
TDI	1896	130/96

999033-18 ESD/RS 95 x 75



AD0016 Adapter zur Montage auf 1.6l / adaptor for mounting on 1.6l

ACHTUNG / ATTENTION:

Bei 1.4l, 1.6l und 1.9l SDI Modellen ist bei der Montage die Original VW-Aufhängung Teile-Nr. 1J0 253 144 zu besorgen. / For mounting on 1.4l, 1.6l and 1.9l SDI model use original VW-mounting part no. 1J0 253 144.

ACHTUNG / ATTENTION: Sofern nicht ausdrücklich anders angeführt passen unsere Sportendschalldämpfer nur auf die Standard-Heckschürzen! / Our sport exhausts only fit on the standard rear skirt if nothing else is mentioned!

Motortyp engine type	ccm ccm	PS/kW HP/kW	Baujahr year
-------------------------	------------	----------------	-----------------

**VW Golf V type 1K ab/from 03**  
**VW Golf V Plus type 1KP ab/from 05**


BAG, FSI	1598	115/85
AXW, FSI	1984	150/110
TDI	1.9l	90/66
BKC, TDI	1896	105/77
TDI	2.0l	136/100
BKD, TDI	1968	140/103

039061SR SR anstelle VSD für 2.0l TDI 100/103 kW / SP instead of FS for 2.0l TDI 100/103 kW (ohne TÜV/no EC-homologation)

039060-D4# ESD/RS Ø 76 DT



0329010 ESD/RS TWISTER system links/left



170090-4S ER/TP Ø 76



170090-D4# ER/TP Ø 76 DT




170090-5 ER/TP Ø 90



170090-IP20# ER/TP Ø 114



0329020# ESD/RS TWISTER system links/left-rechts/right




270090-4S ER/TP Ø 76



270090-D4# ER/TP Ø 76 DT



270090-5 ER/TP Ø 90



270090-IP20# ER/TP Ø 114



KOMPLETTANLAGE AB KAT: Alle Sportschalldämpfer in Verbindung mit Vorschalldämpfer (mit/ohne TÜV laut Artikelbeschreibung) oder Soundrohr (ohne TÜV). / COMPLETE EXHAUST SYSTEM UP FROM CAT.: All sport exhausts in connection with front silencer (with/without EC-hom. acc. to description) or sound pipe (without EC-hom.).

Motortyp engine type	ccm ccm	PS/kW HP/kW	Baujahr year
-------------------------	------------	----------------	-----------------


**VW Golf V type 1K ab/from 03**  
**VW Golf V Plus type 1KP ab/from 05**

BCA	1390	75/55
	1390	80/59
BKG/BLN, FSI	1390	90/66
BGU	1595	102/75

039040-D4# ESD/RS Ø 76 DT



0319010# ESD/RS TWISTER system links/left



170090-4S ER/TP Ø 76



170090-D4# ER/TP Ø 76 DT



170090-5 ER/TP Ø 90



170090-IP20# ER/TP Ø 114



0319020# ESD/RS TWISTER system links/left-rechts/right



270090-4S ER/TP Ø 76



270090-D4# ER/TP Ø 76 DT



270090-5 ER/TP Ø 90



270090-IP20# ER/TP Ø 114



**VW Golf V GT type 1K ab/from 06**

BLG, Turbo	1390	170/125
------------	------	---------

0619011# ESD/RS links/left, (ohne Abb./without picture)

190000-4S ER/TP Ø 76



190000-D4 ER/TP Ø 76 DT



190000-42 ER/TP Ø 101



190000-PIU ER/TP 150x85





Motortyp engine type	ccm ccm	PS/kW HP/kW	Baujahr year
-------------------------	------------	----------------	-----------------

### VW Golf V GTI type 1K ab/from 04

AXX, TFSI 1989 200/147

### VW Golf V GTD type 1K ab/from 04

BMN, TDI 1968 170/125

### VW Golf V GTI Edition 30 type 1K ab/from 07

BYD, TFSI 2.0l 230/169

AD0032 Adapter zur Montage auf TDI notwendig /  
adaptor for mounting on TDI necessary

049061SR# SR anstelle VSD, nicht für TDI / SP instead of FS, not for TDI (ohne TÜV/no  
EC-homologation) (ohne Abb./without picture)

049060 VSD/FS (ohne Abb./without picture), nicht für/not for TDI

079062-IP4# ESD/RS 2x Ø 76



0459011# ESD/RS links/left  
(nicht genehmigt für/not homologated for Golf V Edition 30)



190000-4S ER/TP Ø 76



190000-D4 ER/TP Ø 76 DT



190000-42 ER/TP Ø 101



190000-PIU ER/TP 150x8



0459021 ESD/RS system links-left/rechts-right  
(nicht genehmigt für/not homologated for Golf V Edition 30))



290000-4S ER/TP Ø 76



290000-D4 ER/TP Ø 76 DT



290000-42 ER/TP Ø 101



290000-PIU ER/TP 150x85



#### ACHTUNG / ATTENTION:

Bei Verwendung der Sportauspuffanlage li/re muss die Heckschürze laut beiliegender  
Schablone nachgeschnitten werden! / If using the sport exhaust system L/R the rear skirt  
has to be cut acc. to the enclosed template!

KOMPLETTANLAGE AB KAT: Alle Sportschalldämpfer in Verbindung mit Vorschalldämpfer  
(mit/ohne TÜV laut Artikelbeschreibung) oder Soundrohr (ohne TÜV). / COMPLETE EXHAUST  
SYSTEM UP FROM CAT.: All sport exhausts in connection with front silencer (with/without  
EC-hom. acc. to description) or sound pipe (without EC-hom.).

Motortyp engine type	ccm ccm	PS/kW HP/kW	Baujahr year
-------------------------	------------	----------------	-----------------

### VW Golf V Variant type 1KM ab/from 07



1.6l 102/75

BLS, TDI 1.9l 105/77

TDI 2.0l 140/103

0549010# ESD/RS twister system links/twister system left  
(ohne Abb./without picture)

160216-4 ER/TP Ø 76



### VW Golf VI type 1K ab/from 08

CAX, TSI 1.4l 122/90

CAVD, TSI 1.4l 160/118

089030-4 ESD/RS 2x Ø 76



### VW Golf VI GTI type 1K ab/from 09

CCZ, TSI 2.0l 210/155

049061SR# SR anstelle VSD / SP instead of FS (ohne TÜV/no EC-homologation)  
(ohne Abb./without picture)

089060-10CLR ESD/RS L/R Ø 100 Carbon



KOMPLETTANLAGE AB KAT: Alle Sportschalldämpfer in Verbindung mit Vorschalldämpfer  
(mit/ohne TÜV laut Artikelbeschreibung) oder Soundrohr (ohne TÜV). / COMPLETE EXHAUST  
SYSTEM UP FROM CAT.: All sport exhausts in connection with front silencer (with/without  
EC-hom. acc. to description) or sound pipe (without EC-hom.).

### VW Golf VI R type 1K ab/from 10

CDLF, TSI 2.0l 270/199

109060SR SR Ø 70 anstelle VSD (Serienrohr muss beschnitten werden) /  
SP Ø 70 instead of FS (serial pipe has to be cut), (ohne TÜV/no EC-homologation)  
(ohne Abb./without picture)

109060 VSD Ø 70 (Serienrohr muss beschnitten werden) / FS Ø 70  
(serial pipe has to be cut), (ohne Abb./without picture)

109060-10CLR ESD Ø 70 mittig inkl. VBR Ø 70 (passt mit AD auf Serien VSD),  
L/R Ø 100 Carbon /

RS Ø 70 centered incl. CT Ø 70 (fits with AD on serial FS), L/R Ø 100 Carbon



KOMPLETTANLAGE AB KAT: Alle Sportschalldämpfer in Verbindung mit Vorschalldämpfer  
(mit/ohne TÜV laut Artikelbeschreibung) oder Soundrohr (ohne TÜV). / COMPLETE EXHAUST  
SYSTEM UP FROM CAT.: All sport exhausts in connection with front silencer (with/without  
EC-hom. acc. to description) or sound pipe (without EC-hom.).

ACHTUNG / ATTENTION: Sofern nicht ausdrücklich anders angegeben passen unsere Sportenschalldämpfer nur auf die Standard-Heckschürzen! / Our sport exhausts only fit on the standard rear skirt if nothing else is mentioned!

Motortyp engine type	ccm ccm	PS/kW HP/kW	Baujahr year
-------------------------	------------	----------------	-----------------

### VW Eos Cabrio type 1F ab/from 06

BVY, FSI	1984	150/110
BWA, TFSI	1984	200/147

0629011 ESD/RS links/left (ohne Abb./without picture)

190000-4S ER/TP Ø 76  
schräg/angled



190000-D4 ER/TP Ø 76 DT



190000-42 ER/TP Ø 101



190000-PIU ER/TP 150x85



190000-32 ER/TP 122x72



#### ACHTUNG/ATTENTION:

Bei Verwendung der Sportauspuffanlage auf 2.0l FSI 110 kW muss die Heckschürze laut beiliegender Schablone beschnitten werden! / If mounting the sport exhaust onto 2.0l FSI 110 kW the rear skirt has to be cut according to the enclosed cutting instruction!

0629021 ESD/RS links-rechts/left-right (ohne Abb./without picture)

290000-4S ER/TP Ø 76



290000-D4 ER/TP Ø 76 DT



290000-42 ER/TP Ø 101



290000-PIU ER/TP 150x85



290000-32 ER/TP 122x72



#### ACHTUNG/ATTENTION:

Bei Verwendung der Sportauspuffanlage links/rechts muss die Heckschürze laut beiliegender Schablone beschnitten werden! / If mounting the sport exhaust left/right the rear skirt has to be cut according to the enclosed cutting instruction! Bei links-rechts Anlage muss die Heckschürze nachgeschnitten werden.

### VW Scirocco III type 13 ab/from 08

CAXA, TSI	1.4l	122/90
CAV, TSI	1.4l	160/118

089058-4SK ESD/RS 2x Ø 76 schräg gerade geschnitten/angled straight cut




Motortyp engine type	ccm ccm	PS/kW HP/kW	Baujahr year
-------------------------	------------	----------------	-----------------

### VW Scirocco III type 13 ab/from 08

CAW, TFSI	2.0l	200/147
CBD, TDI	2.0l	140/103


089051 VSD / FS (nur für/only for 2.0l TFSI) (ohne Abb./without picture)

089050-4SK ESD/RS 2x Ø 76 schräg gerade geschnitten/angled straight cut



089050-4SKLR ESD links-rechts /

RS left-right 2x Ø 76 schräg gerade geschnitten/angled straight cut



Bei Verwendung der Sportauspuffanlage links/rechts muss die Heckschürze laut beiliegender Schablone beschnitten werden! / If mounting the sport exhaust left/right the rear skirt has to be cut according to the enclosed cutting instruction!

KOMPLETTANLAGE AB KAT: Alle Sportschalldämpfer in Verbindung mit Vorschalldämpfer (mit/ohne TÜV laut Artikelbeschreibung) oder Soundrohr (ohne TÜV). / COMPLETE EXHAUST SYSTEM UP FROM CAT.: All sport exhausts in connection with front silencer (with/without EC-hom. acc. to description) or sound pipe (without EC-hom.).

### VW Scirocco III R type 13 ab/from 10

CDL, TSI	2.0l	265/195
----------	------	---------

109061SR SR Ø 70 anstelle VSD / SP Ø 70 instead of FS, (ohne TÜV/no EC-homologation) (ohne Abb./without picture)

109061 VSD Ø 70 / FS Ø 70, (ohne Abb./without picture)

109061-20LR ESD Ø 70 mittig, L/R Ø 114 / RS Ø 70 centered, L/R Ø 114



#### ACHTUNG / ATTENTION:

Sportschalldämpfer nur gemeinsam mit Vorschalldämpfer oder Soundrohr montierbar! / Sportexhaust only fits together with front silencer or sound pipe!

KOMPLETTANLAGE AB KAT: Alle Sportschalldämpfer in Verbindung mit Vorschalldämpfer (mit/ohne TÜV laut Artikelbeschreibung) oder Soundrohr (ohne TÜV). / COMPLETE EXHAUST SYSTEM UP FROM CAT.: All sport exhausts in connection with front silencer (with/without EC-hom. acc. to description) or sound pipe (without EC-hom.).

Motortyp engine type	ccm ccm	PS/kW HP/kW	Baujahr year
-------------------------	------------	----------------	-----------------

### VW Jetta Limousine type 1KM ab/from 05



	1.6l	102/75
BLF, FSI	1595	115/85
BLR, FSI	1984	150/110
BJB, TDI	1896	105/77
BKD, TDI	1968	110/103

0549010# ESD/RS TWISTER system (ohne Abb./without picture)

160216-4 ER/TP Ø 76



### VW Passat B5 type 3B Limousine & Variant VW Passat B5 GP type 3BG Limousine & Variant ab/from 97

AEB/AWT, Turbo	1781	150/110
AWM, Turbo	1781	170/125
AGZ, V5	2324	150/110
ATQ	2771	193/142
AUB, TDI	1896	100/74
ALM/AJM, TDI	1896	115/85
AVF, TDI	1896	130/96

019003-T6# ESD/RS Ø 90



### VW Passat B6 type 3C Limousine & Variant ab/from 05

	1.6l	115/85
FSI	2.0l	150/110

0529011# ESD/RS links/left, (ohne Abb./without picture)

160000-4S ER/TP Ø 76  
rund-schräg/round-angled



#### ACHTUNG/ATTENTION:

Bei Verwendung der Sportauspuffanlage auf 1.6l 85 kW muss die Heckschürze laut beiliegender Schablone beschnitten werden! / If mounting the sport exhaust onto 1.6l 85 kW the rear skirt has to be cut according to the enclosed cutting instruction!

### VW Passat B6 type 3C Limousine & Variant ab/from 05 VW Passat CC type 3C ab/from 09

TDI	1.9l	105/77
CBA, TDI	2.0l	140/103
CBB, TDI	2.0l	170/125

0729011 ESD/RS rechts/right (ohne Abb./without picture)

160000-4S ESD/RS Ø 76  
rund-schräg/round-angled



Motortyp engine type	ccm ccm	PS/kW HP/kW	Baujahr year
-------------------------	------------	----------------	-----------------

### VW Passat B6 type 3C 4motion Limousine & Variant ab/from 05

FSI	2.0l	150/110
BMP, TDI	2.0l	140/103

0739011# ESD/RS rechts/right (ohne Abb./without picture)

160000-4S ESD/RS Ø 76  
rund-schräg/round-angled



### VW Tiguan type 5N ab/from 07

BWK, TSI	1.4l	150/110
CAW, TSI	2.0l	170/125
CAW, TFSI	2.0l	200/147
CBA, TDI	2.0l	140/103
DBB, TDI	2.0l	170/125

079051# VBR zur Montage auf / CT for mounting on 2.0l TDI 125 kW


079050-4S# ESD/RS 2x Ø 76 schräg/angled



### VW Touareg type 7L ab/from 03

AYH, TDI V10	4921	313/230
--------------	------	---------

039093-4SLR# ESD/RS Ø 76



### VW Touareg type 7L ab/from 03

AZZ, V6	3189	220/162
BAC, TDI	2460	174/128
BKS, TDI V6	2967	224/165

### VW Touareg Facelift type 7L ab/from 07

BKS, TDI V6	2967	224/165
-------------	------	---------

039081 ESD/RS

039081-4SLR ER-Set links-rechts/TP-set left-right für/for Mod. 03 (nicht/not Facelift) 2x Ø 76 mm schräg/angled

039081-4SLR ER-Set links-rechts/TP-set left-right für/for Facelift Mod. 2x Ø 76 mm schräg/angled



Motortyp engine type	ccm ccm	PS/kW HP/kW	Baujahr year
-------------------------	------------	----------------	-----------------

## VOLVO

### VOLVO C30 ab/from 07

B420453	1.6l	100/74
	2.0l	145/107


078460-4# ESD/RS Ø 76  
rund/round



### VOLVO S40/V40 ab/from 01

1783	122/90
------	--------

018401-4# ESD/RS Ø 76



### VOLVO S40/V40 ab/from 01

Diesel	1870	102/75
--------	------	--------

018402-4# ESD/RS Ø 76



### VOLVO S80 Limousine ab/from 06

B8444S, V8	4414	316/232
------------	------	---------

0618411L# ESD/RS links/left (ohne Abb./without picture)  
0618411R# ESD/RS rechts/right (ohne Abb./without picture)

290000-42 ER/TP L/R Ø 101



290000-5 ER/TP L/R Ø 90



290000-PIU ER/TP L/R 150x85



290000-32 ER/TP L/R 122x72  
oval/oval



290000-4S ER/TP L/R Ø 76  
schräg/angled



Motortyp engine type	ccm ccm	PS/kW HP/kW	Baujahr year
-------------------------	------------	----------------	-----------------

## UNIVERSAL

### Sportschalldämpfer (ohne TÜV) für 30-150 kW sport exhaust (without EEC-homologation) for 30-150 kW

Abmessung/dimension: Ø 90 x 230 mm

Anschlussdurchmesser/connection diameter Ø 48 mm

Auslassrohr/tail pipe: Ø 48 mm

OHNE ENDROHR / WITHOUT TAIL PIPE

inkl. Schelle/clamp incl.

949720 GR#



Abmessung/dimension: Ø 110 x 290 mm


Anschlussdurchmesser/connection diameter: Ø 54 mm

Auslassrohr/tail pipe: Ø 54 mm

inkl. Schelle/clamp incl.

OHNE ENDROHR / WITHOUT TAIL PIPE

949730GR#



### Sportschalldämpfer (ohne TÜV) für 30-150 kW sport exhaust (without EEC-homologation) for 30-150 kW

Abmessung/dimension: 100 x 390 mm

Anschlussdurchmesser innen/ connection inner diameter: Ø 48 mm

Chromrohrlänge/chromed tail pipe length: 220 mm

inkl. Schelle/clamp incl.

870011-3 ESD/RS Ø 76



870011-17 ESD/RS 95 x 75



870010# ESD/RS 95 x 75





Motortyp  
engine type

ccm  
ccm

PS/kW  
HP/kW

Baujahr  
year

**Sportschalldämpfer (ohne TÜV) für 30-150 kW**  
**sport exhaust (without EEC-homologation) for 30-150 kW**

Abmessung/dimension:	190x120x390 mm
Anschlußdurchmesser innen/connection inner diameter:	Ø 48 mm
Chromrohlänge/chromed tail pipe length:	220 mm
inkl. Schelle/clamp incl.	

860000-17 ESD/RS 95 x 75



860000-41 ESD/RS Ø 101



860000-5 ESD/RS Ø 90



860000-20 ESD/RS Ø 114



860000-XT1 ESD/RS 155x95



**Sportschalldämpfer (ohne TÜV) für 30-150 kW**  
**sport exhaust (without EEC-homologation) for 30-150 kW**

Abmessung/dimension:	210x150x390 mm
Anschlußdurchmesser innen/connection inner diameter:	Ø 54 mm
Chromrohlänge/chromed tail pipe length:	220 mm

930010-81# ESD/RS Ø 101



930010-6 ESD/RS Ø 90



Motortyp  
engine type

ccm  
ccm

PS/kW  
HP/kW

Baujahr  
year

**Sportschalldämpfer (ohne TÜV) für 30-270 kW**  
**sport exhaust (without EEC-homologation) for 30-270 kW**

Abmessung/dimension:	190x120x390 mm
Anschlußdurchmesser innen/connection inner diameter:	Ø 54 mm
Chromrohlänge/chromed tail pipe length:	220 mm
inkl. Schelle/clamp incl.	

930000-4 ESD/RS Ø 76



930000-16 ESD/RS 81 x 65



**Sportschalldämpfer (ohne TÜV) für 30-270 kW**  
**sport exhaust (without EEC-homologation) for 30-270 kW**

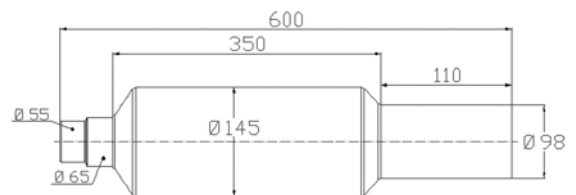
Abmessung/dimension:	210x150x390 mm
Anschlußdurchmesser außen/connecting diameter:	Ø 54 mm
Chromrohlänge/chromed tail pipe length:.	180 mm
inkl. Schelle/clamp incl.	

960051-20# ESD/RS Ø 114



**HOT STEEL**

**Sportschalldämpfer (ohne TÜV) für 30-200kW**  
**sport exhaust (without EEC-homologation) for 30-200 kW**



930000-7 ESD mit 1 ER Ø 98 mm gerade, ungerollt/  
RS with 1 TP Ø 98 mm straight, not rolled



930000-7AR ESD mit 1ER Ø 98 mm schräg, nach außen gerollt/  
RS with 1 TP Ø 98 mm sloped, rolled



930000DB Soundeinsatz/sound insert (ohne Abb./without picture)  
SCHELLE 145 (ohne Abb./without picture)

ACHTUNG / ATTENTION: Sofern nicht ausdrücklich anders angeführt passen unsere Sportendschalldämpfer nur auf die Standard-Heckschürzen! / Our sport exhausts only fit on the standard rear skirt if nothing else is mentioned!

Motortyp engine type	ccm ccm	PS/kW HP/kW	Baujahr year	Motortyp engine type	ccm ccm	PS/kW HP/kW	Baujahr year
UNIVERSAL Endrohre/tail pipes							
Edelstahl-Endrohre zum Anschrauben / stainless steel screw on tail pipes							
Befestigung am Original-Endrohr ist von Ø 38 bis Ø 51 mm möglich! / Mounting onto original tail pipe from Ø 38 until Ø 51 mm is possible!							
1003	ER/TP Ø 76 mm, verchromte Länge/chromed length 90 mm, Länge VBR/length CT 110 mm						
1005	ER/TP Ø 90 mm, verchromte Länge/chromed length 90 mm, Länge VBR/length CT 110 mm						
1007	ER/TP 103x65 mm oval, verchromte Länge/chromed length 90 mm, Länge VBR/length CT 110 mm						
1004	2 ER/2 TP Ø 76 mm, verchromte Länge/chromed length 80 mm, Länge VBR/length CT 190 mm						
Edelstahl-Endrohre zum Anschweißen / stainless steel weld on tail pipes							
Die Länge des VBR ist kürzbar! Anschlussdurchmesser Ø 51 mm. CT can be cut to length on request! Connection diameter Ø 51 mm.							
2003	ER/TP Ø 76 mm, verchromte Länge/chromed length 130 mm, Länge VBR/length CT 220 mm						
2005	ER/TP Ø 90 mm, verchromte Länge/chromed length 130 mm, Länge VBR/length CT 220 mm						
2007	ER/TP 103x65 mm oval, verchromte Länge/chromed length 150 mm, Länge VBR/length CT 200 mm						
2004	2 ER/2 TP Ø 76 mm, verchromte Länge/chromed length 80 mm, Länge VBR/length CT 270 mm						
Legende/Legend							
#) Auslaufmodell - auf Anfrage lieferbar / as long as on stock - deliverable on request (für weitere Fragen wenden Sie sich bitte an unsere Verkaufsabteilung) / (for further information please contact our sales department)							
••) Nur für Modelle ohne Anhängervorrichtung!/Only for models without towbar!							
°°) Auch für Modelle mit Anhängervorrichtung!/Also for models with towbar!							



ACHTUNG / ATTENTION: Sofern nicht ausdrücklich anders angeführt passen unsere Sportendschalldämpfer nur auf die Standard-Heckschürzen! / Our sport exhausts only fit on the standard rear skirt if nothing else is mentioned!





01



05



03



04



06



07



08

Nr.	Beschreibung	Description	Art. Nr.
01	Transparent, 500x95 cm	Banner, 500x95 cm	
	Sportauspuff	Sportauspuff	100 133BD
	Sportexhaust	Sportexhaust	100 133BE
	Echappement	Echappement	100 133BF
03	Tischwimpel	Table banner	100 134B
	Tischständer	table stand	100 135S
04	Fußmatte, 90x150 cm	Door mat, 90x150 cm	100 130
05	Beach Flag, 450 cm hoch inkl. Teleskopstange und Bodendübel	Beach Flag, height 450 cm incl. telescopic rod and spiral earth support	100 611

Nr.	Beschreibung	Description	Art. Nr.
06	PKW-Display „HOT STEEL“ mit 2 PKW- Schalldämpferbügeln	car display „HOT STEEL“ with 2 car exhaust display brackets	100 209 100209P
07	Fahne, 200x60 cm	Flag, 200x60 cm	
	Sportauspuff	Sportauspuff	100 115BD
	Sportexhaust	Sportexhaust	100 115BE
	Echappement	Echappement	100 115BF
08	Hochfahne für den Außenbereich, 400x120 cm	Outdoor flag, 400x120 cm	
	Sportauspuff	Sportauspuff	100 116BD
	Echappement	Echappement	100 116BF





01



02



03



04

## SIEGER FAHREN SEBRING

Egal ob Rundstrecke oder Rallyepiste, Formelauto oder Tourenwagen, siegreiche SEBRING-Piloten findet man in fast allen Disziplinen des Motorsports. Traditionsgemäß setzt man bei SEBRING auf den Technologietransfer vom Rennsport in die Serie. Modernste Forschungs- und Entwicklungseinrichtungen gepaart mit den Erkenntnissen aus dem Rennsportereinsatz sind bei SEBRING Garant für Produkte höchster Qualität und maximaler Performance.

Die langjährige Kooperation mit dem überaus erfolgreichen Team Mücke Motorsport ist eine feste Größe im Sponsoringengagement der Marke SEBRING. Das Team rund um Teamchef Peter Mücke zählt seit Jahren zu den absoluten Spitzenteams in der Formel BMW Deutschland sowie in der Formel 3 Euro Serie. Zusätzlich zu diesen hochkarätigen Formelklassen engagiert sich das Team seit Jahren im Deutschen Tourenwagen Masters, kurz DTM genannt, und mischt somit in der schnellsten Tourenwagenklasse der Welt kräftig mit. Zudem pilotiert Stefan Mücke in der Saison 2011 als Aston Martin Werksfahrer einen DBR9 in der FIA GT1 Weltmeisterschaft.

SEBRING Pilot Michael Kogler ist in der Österreichische Rallyestaatsmeisterschaft stets im Vordergrund zu finden und kann immer wieder mit gewaltigen Sonderprüfungszeiten auf sich aufmerksam machen. Christian Petrakovits nimmt 2011 an der Rallyecross Europameisterschaft teil und wird dabei seine Qualitäten als Pilot internationalen Formates eindrucksvoll unter Beweis stellen. SEBRING Urgestein Felix Pailer ist sowohl im Bergallyecup wie auch in der Österreichischen Bergstaatsmeisterschaft nicht zu stoppen und stets für Siege gut. Neben dem siegreichen Team von Heico Sportiv halten unter anderem Wolfgang Tremel sowie Alfred Fries die SEBRING Fahnen auf den Rundstrecken Europas hoch.

Quer durch alle Klassen – im Rennsport und auf der Straße – fahren Sieger SEBRING.

**01** Stefan Mücke, FIA GT1 Weltmeisterschaft, **02, 04** Team Mücke, Formel 3 Euroseries, **03** Team Mücke, Formel BMW Deutschland, **05** Christian Petrakovits, Rallye Cross Europameisterschaft, **06** Wolfgang Tremel, DMSB Produktionswagenmeisterschaft, **07** Felix Pailer, Österr. Bergstaatsmeisterschaft, **08** Team Heico Sportiv, Deutsche Langstreckenmeisterschaft, **09** Alfred Fries, Autoslalom, **10** Michael Kogler/Roland Rieben, Österr. Rallyestaatsmeisterschaft





## WINNERS USE SEBRING

Whether competing on the race track, rally sport, open wheel formula or touring cars, winning SEBRING drivers can be found in almost every motorsport class. Since many years the technology transfer from the racetrack to the series production has been a proven winning combination for SEBRING. Modern "Research and Development" facilities combined with the technical know-how from racing projects guarantee products of highest quality and performance.

The long-term partnership with team Mücke Motorsport is just one of the strong and successful reasons of SEBRING's motorsport involvement. Since many years, the team which is found around team manager Peter Mücke enjoys huge success in the Formula BMW Germany series and in the Formula 3 Euro series. In addition to these hard fought formula series, team Mücke Motorsport is involved in the German Touring Car Masters – called DTM – which is the fastest touring car championship in the world. Furthermore Stefan Mücke competes as official Aston Martin factory pilot in the FIA GT1 Championship on a DBR9.

SEBRING pilot Michael Kogler can be found mostly in the front rows of the Austrian Rally Championship and causes attention with great special stage times. Christian Petrakovits fights 2011 in the European Rally Cross Championship and demonstrates his qualities as rally cross driver of international format. SEBRING all time winner Felix Pailer can not be stopped in the Mountain Rally Cup as well as in the Austrian Hillclimb Championship. Also very successful in holding the SEBRING flag high at various European race tracks are the Heico Sportiv team, Wolfgang Tremel and last but not least Alfred Fries.

Whatever class – race or road – winners use SEBRING.

**01** Stefan Mücke, FIA GT1 World Championship, **02, 04** Team Mücke, Formula 3 Euroseries, **03** Team Mücke, Formula BMW Germany, **05** Christian Petrakovits, Rally Cross European Championship, **06** Wolfgang Tremel, German Production Car Championship, **07** Felix Pailer, Austrian Hillclimbing Championship, **08** Team Heico Sportiv, German Long Distance Racing Championship, **09** Alfred Fries, Car Slalom Cup, **10** Michael Kogler/Roland Rieben, Austrian Rally Championship





01



02



03

05



A

B



06



07



08



09

Nr.	Beschreibung	Description	Art. Nr.
01	Overall blau, bestickt Gr. S - XXL	Overall, blue, embroidered sizes S - XXL	100 113B
	Overall gelb, bestickt Gr. S - L	Overall, yellow, embroidered sizes S - L	100 113G
02	T-Shirt weiß, bedruckt Gr. S - XXL	T-Shirt white, printed sizes S - XXL	100 118
03	Krawatte, 100 % Seide	tie, 100 % silk	100 180
05	T-Shirt blau, mit V-Ausschnitt, bedruckt, Gr. S - XXL	T-Shirt blue, with V-neck printed, sizes S - XXL	
A	Druck am Rücken groß	print on the backside big	100 190
B	Druck am Rücken klein	print on the backside small	100 190S

Nr.	Beschreibung	Description	Art. Nr.
06	Damen-T-Shirt gelb tailliert, bedruckt Gr. S - L	Ladies T-Shirt yellow fitted, printed sizes S - L	100 181G
07	Damen-T-Shirt blau tailliert, bedruckt Gr. S - L	Ladies T-Shirt blue fitted, printed sizes S - L	100 181B
08	Polo-Shirt, kurzarm, bestickt Gr. M - XXL	Polo shirt, short sleeved sizes M - XXL	
A	Druck am Rücken groß	print on the backside big	100 191
B	Druck am Rücken klein	print on the backside small	100 191S
09	Damen-Polo-Shirt tailliert, bestickt Gr. M - L	Ladies polo shirt fitted, embroidered sizes M - L	100 184L

Bitte führen Sie bei Bestellungen die gewünschte Größe an.  
Änderungen bezüglich Schnitt, Ausstattung, Farbe sowie Irrtum  
vorbehalten. Angaben und Abbildungen sind unverbindlich.  
Please indicate with your order the size you wish.  
Modification in style, color and errors excepted.





C



D



10



12



11



13



14



15



16

Nr.	Beschreibung	Description	Art. Nr.
10	Damen-Gilet mit Kapuze tailliert, bestickt Gr. S - L	Ladies body warmer with hood, fitted, embroidered sizes S - L	100 187
11	Damen-Wendegilet blau/gelb bestickt, Gr. S - L	Ladies reversible body-warmer, blue/yellow, embroidered, sizes S-L	
C	Stick am Rücken groß	embroidery on the backside big	100 196
D	Stick am Rücken klein	embroidery on the backside small	100 196S
12	Hemd kurzarm, bestickt 100 % Baumwolle Gr. L - XXL	shirt short sleeved, embroidered, 100 % cotton sizes L - XXL	
A	Stick am Rücken groß	embroidery on the backside big	100 126P
B	Stick am Rücken klein	embroidery on the backside small	100 126F
13	Hemd langarm, bestickt 100 % Baumwolle Gr. XS - XXL	shirt long sleeved, embroidered, 100 % cotton sizes XS - XXL	

Nr.	Beschreibung	Description	Art. Nr.
A	Stick am Rücken groß	embroidery on the backside big	100 612P
B	Stick am Rücken klein	embroidery on the backside small	100 612F
14	Herren-Wendegilet blau/gelb bestickt, Gr. S - XXL	Men's reversible body warmer, blue/yellow, embroidered, sizes S-XXL	
C	Stick am Rücken groß	embroidery on the backside big	100 610
D	Stick am Rücken klein	embroidery on the backside small	100 610S
15	Sweater mit Badge, bestickt, Gr. S - XXL	sweater with badge embroidered, sizes S - XXL	100 123
16	Fleecesweater mit Nyloneinsatz, bestickt Gr. S - XXL	fleecesweater, with nylon insert, embroidered sizes S - XXL	
A	Stick am Rücken groß	embroidery on the backside big	100 192
B	Stick am Rücken klein	embroidery on the backside small	100 192S





17



20



21



22



A



18



19



24



23

Nr.	Beschreibung	Description	Art. Nr.
17	Fleecesweater mit eingewebtem Logo, Gr. S - XXL	fleecesweater, with embossed logo, sizes S - XXL	100 193
18	Sweatjacke mit Kapuze und Badge, bedruckt, Gr. S - XXL	sweatjacket with hood and badge, printed, sizes S - XXL	100 122
19	Herren-Freizeitjacke bestickt, Gr. S - XXL	Men's jacket, sporty style embroidered, sizes S - XXL	100 188
20	Windjacke wind- und wasserabweisend bestickt, Gr. S - XXL	windbreaker wind- and water resistant embroidered, sizes S - XXL	100 189
21	Herren-Regenjacke atmungsaktives Material bestickt, Gr. S - XXL	Men's rainjacket breathable material embroidered, sizes S - XXL	100 194
A	Stick am Rücken groß	embroidery on the backside big	100 194S
B	Stick am Rücken klein	embroidery on the backside small	

Nr.	Beschreibung	Description	Art. Nr.
22	Damen-Regenjacke atmungsaktives Material bestickt, Gr. S - L	Ladies rainjacket breathable material embroidered, sizes S - L	100 195
A	Stick am Rücken groß	embroidery on the backside big	
23	Winterjacke wind- und wasserabweisend, mit herausnehmbarer Kapuze, reflektierende Streifen, bestickt, Gr. S - XXL	winterjacket wind- and water resistant with removable hood reflecting stripes, embroidered, sizes S - XXL	100 166
24	Winterjacke wind- und wasserabweisend, mit herausnehmbarer Kapuze, bestickt, Gr. S - XXL	winterjacket wind- and water resistant with removable hood embroidered, sizes S - XXL	100 179

Bitte führen Sie bei Bestellungen die gewünschte Größe an.  
Änderungen bezüglich Schnitt, Ausstattung, Farbe sowie Irrtum vorbehalten. Angaben und Abbildungen sind unverbindlich.  
Please indicate with your order the size you wish.  
Modification in style, color and errors excepted.





25



26



27



28

29



30



31

32

33

35



36



37



38



39



40



42



43



Nr.	Beschreibung	Description	Art. Nr.
25	Kappe bestickt	cap embroidered	
	deutsch	german	100 176
	englisch	english	100 176E
	französisch	french	100 176F
26	Kappe mit reflekt. Streifen bestickt	cap with reflecting stripe, embroidered	100 600
27	Kappe „Motorsport“ bestickt	cap „Motorsport“ embroidered	100 601
28	Fleecehaube blau	fleece bonnet blue	100 163B
29	Fleecehaube gelb	fleece bonnet yellow	100 163G
30	Fleecehandschuhe blau/gelb Gr. L und XL	fleece gloves blue/yellow sizes L and XL	100 164
31	Textilgürtel schwarz mit grauem Steifen	textile belt black with grey stripe	100 141
32	Lanyard mit Karabiner und Hülle	lanyard with carabine and case	100 094
33	Schlüsselanhänger „Schalldämpfer“ im Kunststoffetui 90 x 19 x 10 mm	key ring in plastic case 90 x 19 x 10 mm	100 111

Nr.	Beschreibung	Description	Art. Nr.
35	Badetuch 90 x 150 cm	towel 90 x 150 mm	100 155
36	Magnetleiste 500 x 50 mm	magnetic wall strip 500 x 50 mm	100 144
37	Magnetknöpfe 4 Stück	magnetic pins 4 pieces	100 143
38	Federpenal 22 x 7 x 6 cm	pencil case 22 x 7 x 6 cm	100 167
39	Pin „Centaur“	Pin „Centaur“	100 168
40	Kugelschreiber silberchrom im Etui	pen, silverchromed with case	100 174
42	Schlüsselanhänger Kunststoff	key ring plastic	100 186
43	Sonnenbrille, Kunststoff im praktischen Etui	sun glasses in a practical case	100 182





44



45



46



52



47




48



49



50



53

Nr.	Beschreibung	Description	Art. Nr.
44	Regenschirm Automatik, bedruckt, Speichenlänge 60 cm	umbrella, automatic, printed spoke length 60 cm	100 132C
45	Carbon Stockschiem Automatik, bedruckt, Speichenlänge 70 cm	carbon umbrella automatic, printed spoke length 70 cm	100 159
46	Golf-Schiem bedruckt Speichenlänge 70 cm	golf umbrella printed spoke length 70 cm	100 199
47	Sporttasche groß, bestickt mit praktischen Seitentaschen 700 x 280 x 300 mm	sport bag big, embroidered with practical side bags 700 x 280 x 300 mm	100 138
48	Sporttasche klein, bedruckt 430 x 300 x 270 mm	sport bag small, printed 430 x 300 x 270 mm	100 137
49	Umhängetasche bestickt 38 x 29 x 10 cm	shoulder bag embroidered 28 x 29 x 10 cm	100 173
50	Kosmetiktasche bedruckt 26 x 10 x 17 cm	toilet bag printed 26 x 10 x 17 cm	100 183

Nr.	Beschreibung	Description	Art. Nr.
52	Schiem „PINK IT UP“ blau, bedruckt Speichenlänge 60 cm	umbrella „PINK IT UP“ blue, printed spoke length 60cm	P00 603
53	Lady Top „PINK IT UP“ pink/schwarz bedruckt, Gr. XS - L	Lady top „PINK IT UP“ pink/black printed, sizes XS - L	P00 319





55



59



61



62



67

64

65

66



56

Nr.	Beschreibung	Description	Art. Nr.
55	Lady Top „PINK IT UP“ weiß/pink, bedruckt, Gr. XS - L	Lady top „PINK IT UP“ white/pink, printed, sizes XS - L	P00 318
56	Men Top „PINK IT UP“ schwarz/weiß bedruckt, Gr. S - XL	Men top „PINK IT UP“ black/white printed, sizes S -XL	P00 320
59	Kappe „PINK IT UP“ bestickt	cap „PINK IT UP“ embroidered	P00 300
61	Aufnäher, 150 x 80 mm deutsch	patch, 150 x 80 mm german	100 148DSW
	englisch	english	100 148ESW
62	Aufnäher, 300 x 80 mm deutsch	patch, 300 x 80 mm german	100 149DSW
	englisch	english	100 149ESW
64	Aufkleber deutsch 216 x 82 mm blau	sticker german 216 x 82 mm blue	100 203DB
	216 x 82 mm gelb	216 x 82 mm yellow	100 203DG
	Nr. Beschreibung	Description	Art. Nr.
	325 x 82 mm blau	325 x 82 mm blue	100 202DCB
	325 x 82 mm gelb	325 x 82 mm yellow	100 202DCG
	640 x 160 mm blau	640 x 160 mm blue	100 201DCB
	640 x 160 mm gelb	640 x 160 mm yellow	100 201DCG

Nr.	Beschreibung	Description	Art. Nr.
65	Aufkleber englisch 150 x 50 mm blau	sticker english 150 x 50 mm blue	100 206BE
	150 x 50 mm gelb	150 x 50 mm yellow	100 206GE
	216 x 82 mm blau	216 x 82 mm blue	100 203EG
	216 x 82 mm gelb	216 x 82 mm yellow	100 203FG
	325 x 82 mm blau	325 x 82 mm blue	100 202ECB
	325 x 82 mm gelb	325 x 82 mm yellow	100 202ECG
	640 x 160 mm blau	640 x 160 mm blue	100 201ECB
	640 x 160 mm gelb	640 x 160 mm yellow	100 201ECG
66	Aufkleber französisch 150 x 50 mm blau	sticker french 150 x 50 mm blue	100 206BF
	150 x 50 mm gelb	150 x 50 mm yellow	100 206GF
	216 x 82 mm blau	216 x 82 mm blue	100 203FB
	216 x 82 mm gelb	216 x 82 mm yellow	100 203FG
	325 x 82 mm blau	325 x 82 mm blue	100 202FCB
	325 x 82 mm gelb	325 x 82 mm yellow	100 202FCG
	640 x 160 mm blau	640 x 160 mm blue	100 201FCB
	640 x 160 mm gelb	640 x 160 mm yellow	100 201FCG
67	Evotec Schild 120 x 30 mm	Evotec emblem 120 x 30 mm	100 092



## SEBRING.SOUND IN MOTION.SINCE 1963

SEBRING Technology GmbH. Austria  
A-8570 Voitsberg, Ruhmannstrasse 11  
T: +43-3142-28 280-0, F: DW -490  
office@sebring.at, www.sebring.at

FN 119590v, UID-Nr.: ATU 36895703  
DVR-Nr.: 0835633



**Made in Austria**